

令和 8 年 度

川西町一般会計予算書

附 属 資 料

令和8年度 会計別予算総額総括表

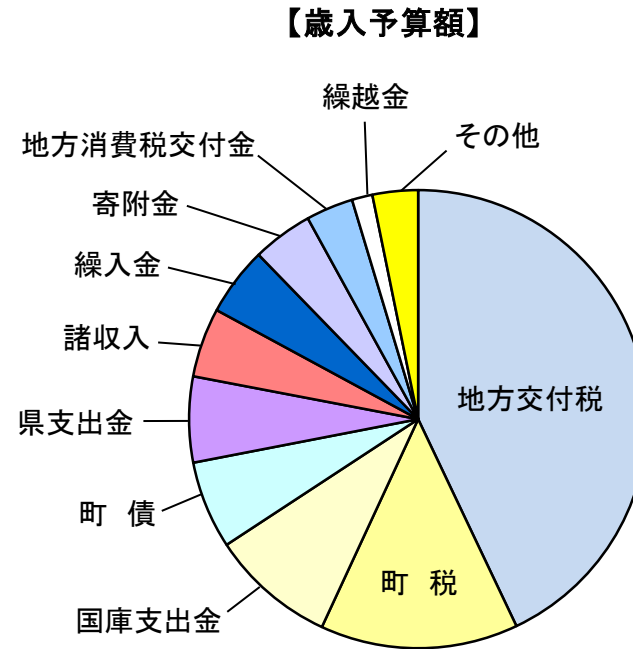
(単位:千円, %)

会計名	本年度予算額	前年度予算額	増減額	増減率
一般会計	11,988,000	13,740,000	△ 1,752,000	△ 12.8
国民健康保険事業会計	1,674,007	1,754,453	△ 80,446	△ 4.6
介護保険事業会計	1,989,570	2,070,248	△ 80,678	△ 3.9
後期高齢者医療会計	272,184	216,308	55,876	25.8
小計	15,923,761	17,781,009	△ 1,857,248	△ 10.4
水道事業会計	693,312	763,159	△ 69,847	△ 9.2
下水道事業会計	616,837	632,183	△ 15,346	△ 2.4
農業集落排水事業会計	105,185	306,905	△ 201,720	△ 65.7
小計	1,415,334	1,702,247	△ 286,913	△ 16.9
合計	17,339,095	19,483,256	△ 2,144,161	△ 11.0

【令和8年度歳入予算額】

(単位:千円, %)

歳入項目	歳入予算額	構成比
地方交付税	5,148,000	42.9
町税	1,673,693	14.0
国庫支出金	1,061,706	8.9
町債	742,700	6.2
県支出金	724,875	6.0
諸収入	586,796	4.9
繰入金	580,491	4.8
寄附金	511,273	4.3
地方消費税交付金	400,000	3.3
繰越金	174,000	1.4
その他	384,466	3.3
合計	11,988,000	100.0

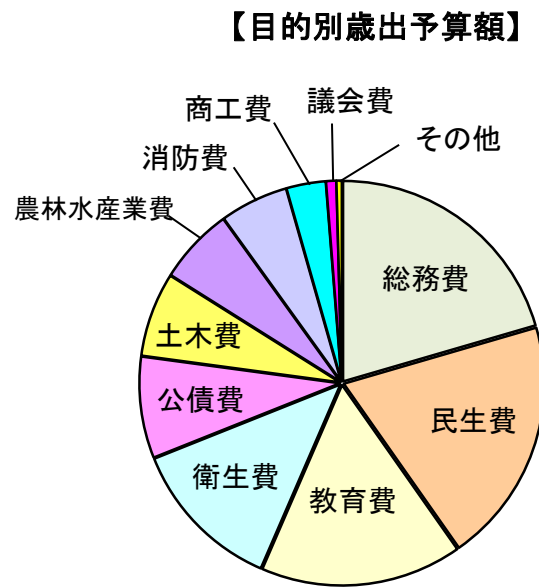


【令和8年度目的別歳出予算額】

(単位:千円, %)

歳出項目	歳出予算額	構成比
総務費	2,456,363	20.5
民生費	2,369,588	19.8
衛生費	1,948,068	16.3
公債費	1,492,683	12.4
土木費	979,990	8.2
教育費	815,167	6.8
農林水産業費	735,108	6.1
商工費	660,294	5.5
消防費	380,038	3.2
議会費	99,052	0.8
その他	51,649	0.4
合計	11,988,000	100.0

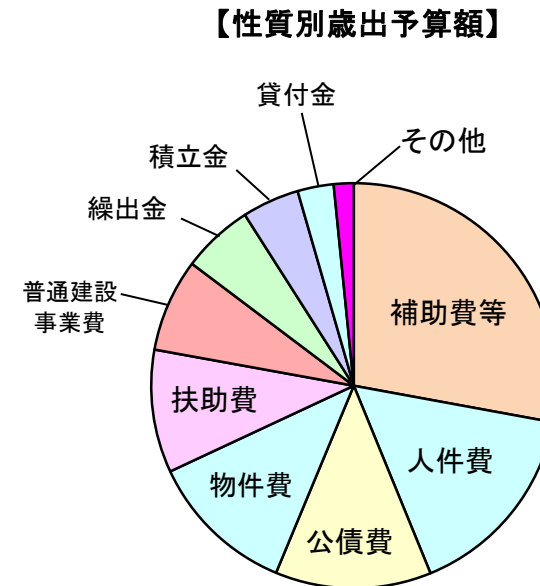
※公債費は、起債に係る事務費を含む。



【令和8年度性質別歳出予算額】

(単位:千円, %)

歳出項目	歳出予算額	構成比
補助費等	3,343,087	27.9
人件費	1,910,172	15.9
公債費	1,492,471	12.4
物件費	1,412,089	11.8
扶助費	1,175,858	9.8
普通建設事業費	889,738	7.4
繰出金	681,920	5.7
積立金	546,866	4.6
貸付金	345,200	2.9
その他	190,599	1.6
合計	11,988,000	100.0



令和8年度 行政目的別の編成表（節別）

（単位：千円）

節	1. 議会費		2. 総務費		3. 民生費		4. 衛生費		5. 労働費		6. 農林水産業費		7. 商工費		8. 土木費		9. 消防費	
	7年度	8年度	7年度	8年度	7年度	8年度	7年度	8年度	7年度	8年度	7年度	8年度	7年度	8年度	7年度	8年度	7年度	8年度
1 報酬	43,980	40,680	63,767	46,044	37,022	37,145	12	1,613			14,435	16,881	19,705	22,802	3,635	3,901	20,866	18,018
2 給料	8,451	9,918	291,867	285,102	92,972	110,494	46,202	43,050	20,534	16,205	65,746	63,481	13,656	17,945	26,313	28,965		
3 職員手当等	21,602	22,004	337,482	333,066	54,950	64,484	22,593	21,169	11,300	7,626	36,153	36,402	12,688	14,119	14,758	14,333		
4 共済費	14,513	13,574	120,477	116,469	35,938	41,571	15,035	14,329	7,085	4,513	22,159	21,718	4,086	5,445	7,944	8,349		
5 災害補償費			30	1														
6 恩給及び退職年金			52	30														
7 報償費	43	61	103,687	192,087	1,653	1,087	1,977	2,302			54,911	54,440	114	67	103	55	165	143
8 旅費	3,463	1,932	7,075	5,490	1,316	782	183	230			1,028	748	1,136	1,189	189	116	330	475
9 交際費	190	299	830	771							24	18						
10 需用費	2,802	2,844	46,842	46,146	15,535	14,168	3,107	2,724			3,658	3,703	2,619	2,086	71,496	74,926	4,185	3,526
11 役務費	14	14	53,840	61,225	4,989	4,407	1,196	1,282			5,284	5,682	208	346	686	876	362	276
12 委託料	2,430	2,430	423,534	364,703	300,436	312,040	124,239	128,064			36,154	24,749	63,999	72,208	226,267	208,671	3,595	1,736
13 使用料及び賃借料	1,249	1,265	149,919	164,021	2,248	2,955	1,090	1,104			1,410	1,490	7,007	7,010	2,407	2,407	223	223
14 工事請負費			913,551	124,588	1,021	220	693	18,238			42,677	5,496	4,010	8,396	572,440	383,400	341	6,523
15 原材料費			22	9	10	10							100	80	1,800	1,800	25	
16 公有財産購入費											202				48,428			
17 備品購入費	17	17	29,550	9,529	86		209				21,233	21,691	1,300				10,042	583
18 負担金補助及び交付金	4,126	4,014	198,856	200,517	474,729	497,218	1,645,264	1,713,894	3,299	3,299	489,113	463,265	186,579	185,541	262,515	250,159	336,833	348,278
19 扶助費					811,666	762,704	668	69										
20 貸付金									15,000	15,000	10,300	10,200	3,800	320,000				
21 補償補てん及び賠償金															8,000	2,000		
22 償還金利子及び割引料			3,840	3,540														
23 投資及び出資金									2,496									
24 積立金			250,878	502,953	30,082	35,694					4,619	5,144	9,417	3,060				
25 寄附金																		
26 公課費			18	43											32	32	152	257
27 繰出金			5	29	494,442	484,609												
予備費																		
合計	102,880	99,052	2,996,122	2,456,363	2,359,095	2,369,588	1,862,468	1,948,068	59,714	46,643	809,106	735,108	330,424	660,294	1,247,013	979,990	377,119	380,038
構成比	0.7	0.8	21.8	20.5	17.2	19.8	13.6	16.3	0.4	0.4	5.9	6.1	2.4	5.5	9.1	8.2	2.7	3.2
増減率	▲ 3.7		▲ 18.0		0.4		4.6		▲ 21.9		▲ 9.1		99.8		▲ 21.4		0.8	

(単位:千円)

款 節	10. 教育費		11. 災害復旧費		12. 公債費		13. 諸支出金		14. 予備費		合 計		構成比		住民一人当たり額(円)		前年度との比較	
	7年度	8年度	7年度	8年度	7年度	8年度	7年度	8年度	7年度	8年度	7年度	8年度	7年度	8年度	7年度	8年度	増減額	増減率(%)
1 報酬	87,121	89,557									290,543	276,641	2.1	2.3	19,958	19,003	▲ 13,902	▲ 4.8
2 給料	157,841	163,510									723,582	738,670	5.3	6.2	49,703	50,740	15,088	2.1
3 職員手当等	97,650	100,862									609,176	614,065	4.4	5.1	41,845	42,181	4,889	0.8
4 共済費	64,748	67,757									291,985	293,725	2.1	2.5	20,057	20,176	1,740	0.6
5 災害補償費											30	1	0.0	0.0	2	0	▲ 29	▲ 96.7
6 恩給及び退職年金											52	30	0.0	0.0	4	2	▲ 22	▲ 42.3
7 報償費	6,166	5,513									168,819	255,755	1.2	2.1	11,596	17,568	86,936	51.5
8 旅費	4,379	4,154									19,099	15,116	0.1	0.1	1,312	1,038	▲ 3,983	▲ 20.9
9 交際費	80	80									1,124	1,168	0.0	0.0	77	80	44	3.9
10 需用費	99,222	96,116			32	212					249,498	246,451	1.8	2.1	17,138	16,929	▲ 3,047	▲ 1.2
11 役務費	4,038	3,671									70,617	77,779	0.5	0.6	4,851	5,343	7,162	10.1
12 委託料	221,053	180,641	3	3							1,401,710	1,295,245	10.2	10.8	96,285	88,971	▲ 106,465	▲ 7.6
13 使用料及び賃借料	43,653	45,479									209,206	225,954	1.5	1.9	14,371	15,521	16,748	8.0
14 工事請負費	1,423,171	31,460									2,957,904	578,321	21.5	4.8	203,181	39,725	▲ 2,379,583	▲ 80.4
15 原材料費	275	205									2,232	2,104	0.0	0.0	153	145	▲ 128	▲ 5.7
16 公有財産購入費							2	2			48,632	2	0.4	0.0	3,341	0	▲ 48,630	▲ 100.0
17 備品購入費	15,695	2,854									78,132	34,674	0.7	0.3	5,367	2,382	▲ 43,458	▲ 55.6
18 負担金補助及び交付金	14,041	12,945	11,700								3,627,055	3,679,130	26.4	30.7	249,145	252,722	52,075	1.4
19 扶助費	8,797	9,900									821,131	772,673	6.0	6.4	56,404	53,075	▲ 48,458	▲ 5.9
20 貸付金											29,100	345,200	0.2	2.9	1,999	23,712	316,100	1,086.3
21 補償補てん及び賠償金											8,000	2,000	0.1	0.0	550	137	▲ 6,000	▲ 75.0
22 償還金利子及び割引料					1,330,939	1,492,471					1,334,779	1,496,011	9.7	12.6	91,687	102,763	161,232	12.1
23 投資及び出資金							1	1			2,497	1	0.0	0.0	172	0	▲ 2,496	▲ 100.0
24 積立金	4	15									295,000	546,866	2.1	4.6	20,264	37,565	251,866	85.4
25 寄附金																		
26 公課費	448	448									650	780	0.0	0.0	45	54	130	20.0
27 繰出金											494,447	484,638	3.7	4.0	33,964	33,290	▲ 9,809	▲ 2.0
予備費									5,000	5,000	5,000	5,000	0.0	0.0	343	343	0	0.0
合 計	2,248,382	815,167	11,703	3	1,330,971	1,492,683	3	3	5,000	5,000	13,740,000	11,988,000	100.0	100.0	943,814	823,465	▲ 1,752,000	▲ 12.8
構 成 比	16.4	6.8	0.1	0.0	9.7	12.4	0.0	0.0	0.0	0.0	100.0	100.0						
増 減 率	▲ 63.7		▲ 100.0		12.1		0.0		0.0		▲ 12.8							

※令和2年度国勢調査人口

14,558人

令和8年度 行政目的別の編成表（性質別）

（単位：千円）

項目		1. 議会費		2. 総務費		3. 民生費		4. 衛生費		5. 労働費		6. 農林水産業費		7. 商工費		8. 土木費		9. 消防費	
		7年度	8年度	7年度	8年度	7年度	8年度	7年度	8年度	7年度	8年度	7年度	8年度	7年度	8年度	7年度	8年度	7年度	8年度
消費的 経費	人件費	88,546	86,176	800,895	767,752	220,882	253,694	83,842	80,161	38,919	28,344	138,493	138,482	50,135	60,311	52,650	55,548	20,866	18,018
	物件費	10,165	8,801	667,091	625,748	114,250	129,215	129,804	133,074			39,336	57,186	76,119	82,588	64,041	47,087	5,940	6,714
小計		98,711	94,977	1,467,986	1,393,500	335,132	382,909	213,646	213,235	38,919	28,344	177,829	195,668	126,254	142,899	116,691	102,635	26,806	24,732
維持補修費				1,522	709	310	260	210	310			400	100	250	230	171,345	179,538	2,022	363
補助費 等	扶助費			12,780	12,960	1,179,058	1,152,929	668	69										
	補助費等	4,169	4,075	260,979	399,655	121,322	115,685	1,587,633	1,605,487	3,299	3,299	431,856	437,279	186,693	185,709	231,983	223,917	324,323	348,783
小計		4,169	4,075	273,759	412,615	1,300,380	1,268,614	1,588,301	1,605,556	3,299	3,299	431,856	437,279	186,693	185,709	231,983	223,917	324,323	348,783
投資的 経費	普通建設事業(補助)			965,322	37,099			12,942	55,183			18,000		8,396	270,500	216,300			
	普通建設事業(単独)			36,650	109,458	1,021	220	47,369	73,784			166,102	86,717	4,010		456,494	257,600	23,968	6,160
	災害復旧事業費																		
小計				1,001,972	146,557	1,021	220	60,311	128,967			184,102	86,717	4,010	8,396	726,994	473,900	23,968	6,160
公債費																			
積立金				250,878	502,953	30,082	35,694					4,619	5,144	9,417	3,060				
投資及び出資金										2,496									
貸付金										15,000	15,000	10,300	10,200	3,800	320,000				
繰出金				5	29	692,170	681,891												
予備費																			
合計		102,880	99,052	2,996,122	2,456,363	2,359,095	2,369,588	1,862,468	1,948,068	59,714	46,643	809,106	735,108	330,424	660,294	1,247,013	979,990	377,119	380,038

(単位:千円)

項目	款	10. 教育費		11. 災害復旧費		12. 公債費		13. 諸支出金		14. 予備費		合 計		構成比		住民一人当たり額(円)		前年度との比較	
		7年度	8年度	7年度	8年度	7年度	8年度	7年度	8年度	7年度	8年度	7年度	8年度	7年度	8年度	7年度	8年度	増減額	増減率(%)
消費的 経費	人件費	407,360	421,686									1,902,588	1,910,172	13.9	15.9	130,690	131,211	7,584	0.4
	物件費	359,428	321,464			32	212					1,466,206	1,412,089	10.7	11.8	100,715	96,997	▲ 54,117	▲ 3.7
	小 計	766,788	743,150			32	212					3,368,794	3,322,261	24.5	27.7	231,405	228,209	▲ 46,533	▲ 1.4
	維持補修費	9,179	4,085									185,238	185,595	1.3	1.5	12,724	12,749	357	0.2
補助費 等	扶助費	8,797	9,900									1,201,303	1,175,858	8.7	9.8	82,518	80,771	▲ 25,445	▲ 2.1
	補助費等	20,988	19,198									3,173,245	3,343,087	23.1	27.9	217,973	229,640	169,842	5.4
	小 計	29,785	29,098									4,374,548	4,518,945	31.8	37.7	300,491	310,410	144,397	3.3
投資的 経費	普通建設事業(補助)	1,256,446										2,523,210	316,978	18.4	2.6	173,321	21,773	▲ 2,206,232	▲ 87.4
	普通建設事業(単独)	186,180	38,819					2	2			921,796	572,760	6.7	4.8	63,319	39,343	▲ 349,036	▲ 37.9
	災害復旧事業費			11,703	3							11,703	3	0.1	0.0	804	0	▲ 11,700	▲ 100.0
	小 計	1,442,626	38,819	11,703	3			2	2			3,456,709	889,741	25.3	7.5	237,444	61,117	▲ 2,566,968	▲ 74.3
	公債費					1,330,939	1,492,471					1,330,939	1,492,471	9.7	12.4	91,424	102,519	161,532	12.1
	積立金	4	15									295,000	546,866	2.2	4.7	20,264	37,565	251,866	85.4
	投資及び出資金							1	1			2,497	1	0.0	0.0	173	0	▲ 2,496	▲ 100.0
	貸付金											29,100	345,200	0.2	2.9	2,000	23,712	316,100	1,086.3
	繰出金											692,175	681,920	5.0	5.7	47,546	46,842	▲ 10,255	▲ 1.5
	予備費									5,000	5,000	5,000	5,000	0.0	0.0	343	343	0	0.0
	合 計	2,248,382	815,167	11,703	3	1,330,971	1,492,683	3	3	5,000	5,000	13,740,000	11,988,000	100.0	100.0	943,814	823,465	▲ 1,752,000	▲ 12.8

※令和2年度国勢調査人口

14,558人

一般会計歳入歳出予算額(決算額)の状況

(歳入)		(単位:千円, %)												
財源区分	年度区分等	令和6年度決算			令和7年度予算			令和8年度予算			比較		増減率	
		決算額	うち一般財源	決算額構成比	予算額(A)	うち一般財源(B)	予算額構成比	予算額(C)	うち一般財源(D)	予算額構成比	C-A (E)	D-B (F)	E/A	F/B
1	町税	1,529,225	1,529,225	11.5	1,536,066	1,536,066	11.2	1,673,693	1,673,693	14.0	137,627	137,627	9.0	9.0
2	地方譲与税	136,017	136,017	1.0	141,614	141,614	1.0	138,121	138,121	1.2	▲ 3,493	▲ 3,493	▲ 2.5	▲ 2.5
3	利子割交付金	492	492	0.0	530	530	0.0	3,500	3,500	0.0	2,970	2,970	560.4	560.4
4	配当割交付金	6,499	6,499	0.0	4,500	4,500	0.0	6,800	6,800	0.1	2,300	2,300	51.1	51.1
5	株式等譲渡所得割交付金	9,488	9,488	0.1	5,000	5,000	0.0	7,000	7,000	0.1	2,000	2,000	40.0	40.0
6	法人事業税交付金	22,267	22,267	0.2	20,800	20,800	0.2	20,800	20,800	0.2	0	0	0.0	0.0
7	地方消費税交付金	371,711	371,711	2.8	364,000	364,000	2.7	400,000	400,000	3.3	36,000	36,000	9.9	9.9
8	ゴルフ場利用税交付金	6,755	6,755	0.0	7,800	7,800	0.1	5,400	5,400	0.0	▲ 2,400	▲ 2,400	▲ 30.8	▲ 30.8
9	環境性能割交付金	14,415	14,415	0.1	17,100	17,100	0.1	2,600	2,600	0.0	▲ 14,500	▲ 14,500	▲ 84.8	▲ 84.8
10	地方特例交付金	64,859	64,859	0.5	11,000	11,000	0.1	30,600	30,600	0.3	19,600	19,600	178.2	178.2
11	地方交付税	5,498,458	5,498,458	41.2	5,310,000	5,310,000	38.6	5,148,000	5,148,000	42.9	▲ 162,000	▲ 162,000	▲ 3.1	▲ 3.1
12	交通安全対策特別交付金	1,965	1,965	0.0	2,000	2,000	0.0	2,000	2,000	0.0	0	0	0.0	0.0
13	分担金及び負担金	21,087		0.2	18,598	1	0.1	12,051	7	0.1	▲ 6,547	6	▲ 35.2	600.0
14	使用料及び手数料	37,129	3,820	0.3	41,662	3,511	0.3	42,426	4,014	0.4	764	503	1.8	14.3
15	国庫支出金	1,566,332		11.7	1,832,536		13.3	1,061,706		8.9	▲ 770,830		▲ 42.1	
16	県支出金	809,605		6.1	772,089		5.6	724,875		6.0	▲ 47,214		▲ 6.1	
17	財産収入	49,307	1,784	0.4	110,489	28,227	0.8	113,168	28,347	0.9	2,679	120	2.4	0.4
18	寄附金	329,640	1,200	2.5	257,346	7,100	1.9	511,273	7,100	4.3	253,927	0	98.7	0.0
19	繰入金	544,173	172,782	4.1	329,760	2	2.4	580,491	2	4.8	250,731	0	76.0	3,000
20	繰越金	529,575	500,935	4.0	231,000	231,000	1.7	174,000	174,000	1.4	▲ 57,000	▲ 57,000	▲ 24.7	▲ 24.7
21	諸収入	339,930	74,137	2.5	242,510	6,848	1.8	586,796	7,202	4.9	344,286	354	142.0	5.2
22	町債	1,443,310	13,510	10.8	2,483,600		18.1	742,700		6.2	▲ 1,740,900	0	▲ 70.1	
	合計	13,332,239	8,430,319	100.0	13,740,000	7,697,099	100.0	11,988,000	7,659,186	100.0	▲ 1,752,000	▲ 37,913	▲ 12.8	▲ 0.5

(歳出)

(単位:千円,%)

行政目的区分	寄附金	令和6年度決算			令和7年度予算			令和8年度予算			比較		増減率	
		決算額	うち一般財源	決算額構成比	予算額(A)	うち一般財源(B)	予算額構成比	予算額(C)	うち一般財源(D)	予算額構成比	C-A (E)	D-B (F)	E/A	F/B
1 議会費		100,223	100,016	0.8	102,880	102,672	0.7	99,052	98,860	0.8	▲ 3,828	▲ 3,812	▲ 3.7	▲ 3.7
2 総務費		2,646,897	1,544,860	20.4	2,996,122	1,313,294	21.8	2,456,363	1,261,499	20.5	▲ 539,759	▲ 51,795	▲ 18.0	▲ 3.9
3 民生費		2,439,919	1,152,001	18.8	2,359,095	1,122,650	17.2	2,369,588	1,111,150	19.8	10,493	▲ 11,500	0.4	▲ 1.0
4 衛生費		1,795,346	1,719,326	13.9	1,862,468	1,765,604	13.6	1,948,068	1,757,481	16.3	85,600	▲ 8,123	4.6	▲ 0.5
5 労働費		44,815	29,815	0.3	59,714	44,714	0.4	46,643	31,615	0.4	▲ 13,071	▲ 13,099	▲ 21.9	▲ 29.3
6 農林水産業費		821,555	307,279	6.3	809,106	283,519	5.9	735,108	285,495	6.1	▲ 73,998	1,976	▲ 9.1	0.7
7 商工費		335,815	107,034	2.6	330,424	99,858	2.4	660,294	111,142	5.5	329,870	11,284	99.8	11.3
8 土木費		1,264,000	658,615	9.8	1,247,013	490,905	9.1	979,990	475,417	8.2	▲ 267,023	▲ 15,488	▲ 21.4	▲ 3.2
9 消防費		384,293	345,726	3.0	377,119	353,439	2.7	380,038	373,860	3.2	2,919	20,421	0.8	5.8
10 教育費		1,550,617	748,282	12.0	2,248,382	819,253	16.4	815,167	699,054	6.8	▲ 1,433,215	▲ 120,199	▲ 63.7	▲ 14.7
11 災害復旧費		257,666	32,725	2.0	11,703	3	0.1	3	3	0.0	▲ 11,700	0	▲ 100.0	0.0
12 公債費		1,306,613	1,259,059	10.1	1,330,971	1,296,185	9.7	1,492,683	1,448,607	12.4	161,712	152,422	12.1	11.8
13 諸支出金		0		0.0	3	3	0.0	3	3	0.0	0	0	0.0	0.0
14 予備費		0		0.0	5,000	5,000	0.0	5,000	5,000	0.0	0	0	0.0	0.0
合計		12,947,759	8,004,738	100.0	13,740,000	7,697,099	100.0	11,988,000	7,659,186	100.0	▲ 1,752,000	▲ 37,913	▲ 12.8	▲ 0.5