

令和 7 年 度

川西町一般会計予算書

附 属 資 料

令和7年度 会計別予算総額総括表

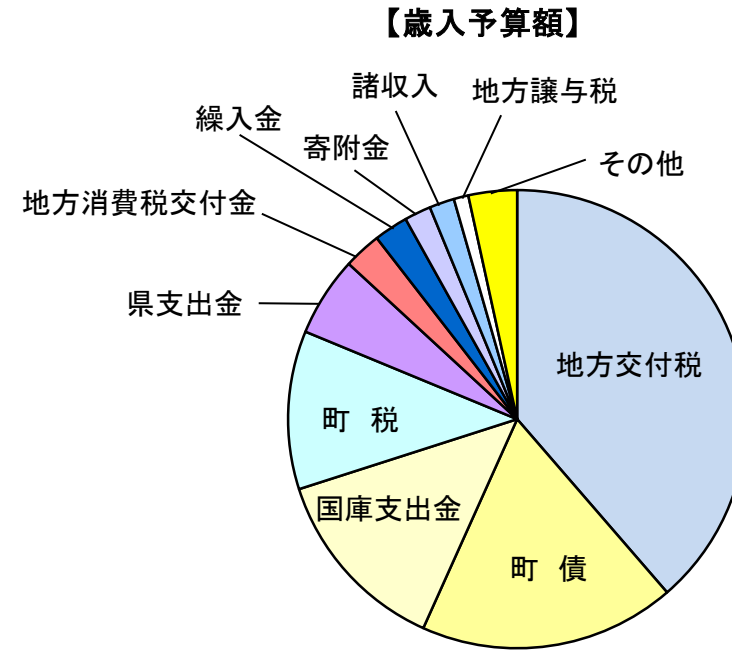
(単位:千円, %)

会計名	本年度予算額	前年度予算額	増減額	増減率
一般会計	13,740,000	11,880,000	1,860,000	15.7
国民健康保険事業会計	1,754,453	1,969,567	△ 215,114	△ 10.9
介護保険事業会計	2,070,248	2,067,906	2,342	0.1
後期高齢者医療会計	216,308	206,263	10,045	4.9
小計	17,781,009	16,123,736	1,657,273	10.3
水道事業会計	763,159	671,902	91,257	13.6
下水道事業会計	632,183	650,921	△ 18,738	△ 2.9
農業集落排水事業会計	306,905	315,941	△ 9,036	△ 2.9
小計	1,702,247	1,638,764	63,483	3.9
合計	19,483,256	17,762,500	1,720,756	9.7

【令和7年度歳入予算額】

(単位:千円, %)

歳入項目	歳入予算額	構成比
地方交付税	5,310,000	38.6
町債	2,483,600	18.1
国庫支出金	1,832,536	13.3
町税	1,536,066	11.2
県支出金	772,089	5.6
地方消費税交付金	364,000	2.7
繰入金	329,760	2.4
寄附金	257,346	1.9
諸収入	242,510	1.8
地方譲与税	141,614	1.0
その他	470,479	3.4
合計	13,740,000	100.0

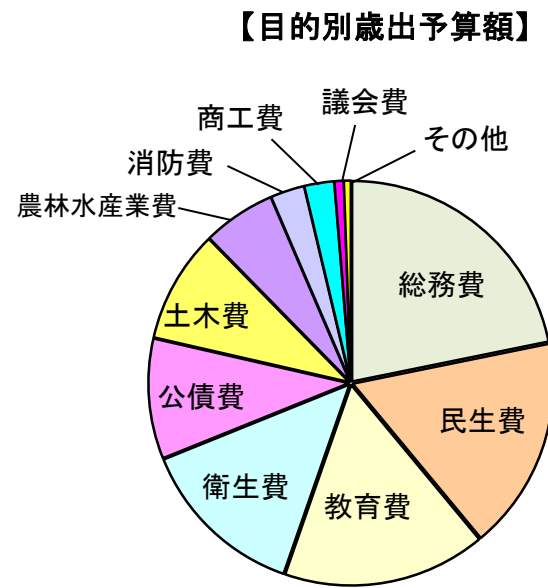


【令和7年度目的別歳出予算額】

(単位:千円, %)

歳出項目	歳出予算額	構成比
総務費	2,996,122	21.8
民生費	2,359,095	17.2
教育費	2,248,382	16.4
衛生費	1,862,468	13.6
公債費	1,330,971	9.7
土木費	1,247,013	9.1
農林水産業費	809,106	5.9
消防費	377,119	2.7
商工費	330,424	2.4
議会費	102,880	0.7
その他	76,420	0.5
合計	13,740,000	100.0

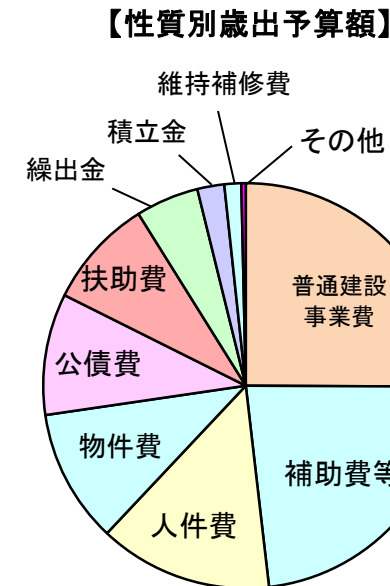
※公債費は、起債に係る事務費を含む。



【令和7年度性質別歳出予算額】

(単位:千円, %)

歳出項目	歳出予算額	構成比
普通建設事業費	3,445,006	25.1
補助費等	3,173,245	23.1
人件費	1,902,588	13.8
物件費	1,466,206	10.7
公債費	1,330,939	9.7
扶助費	1,201,303	8.7
繰出金	692,175	5.0
積立金	295,000	2.2
維持補修費	185,238	1.3
その他	48,300	0.4
合計	13,740,000	100.0



## 令和7年度 行政目的別の編成表（節別）

（単位：千円）

款 節	1. 議会費		2. 総務費		3. 民生費		4. 衛生費		5. 労働費		6. 農林水産業費		7. 商工費		8. 土木費		9. 消防費	
	6年度	7年度	6年度	7年度	6年度	7年度	6年度	7年度	6年度	7年度	6年度	7年度	6年度	7年度	6年度	7年度	6年度	7年度
1 報酬	43,980	43,980	50,362	63,767	30,380	37,022	2,739	12			16,288	14,435	21,036	19,705	3,555	3,635	16,648	20,866
2 給料	8,342	8,451	292,207	291,867	93,751	92,972	35,140	46,202	11,608	20,534	69,983	65,746	13,691	13,656	25,584	26,313		
3 職員手当等	21,317	21,602	327,899	337,482	51,146	54,950	17,596	22,593	6,696	11,300	38,233	36,153	12,419	12,688	12,975	14,758		
4 共済費	15,512	14,513	119,366	120,477	35,614	35,938	11,893	15,035	3,797	7,085	24,369	22,159	4,115	4,086	7,953	7,944		
5 災害補償費			30	30														
6 恩給及び退職年金			52	52														
7 報償費	43	43	82,731	103,687	1,364	1,653	2,437	1,977	30		54,865	54,911	867	114	127	103	158	165
8 旅費	3,174	3,463	7,257	7,075	1,143	1,316	160	183			914	1,028	1,338	1,136	226	189	682	330
9 交際費	190	190	830	830							24	24						
10 需用費	2,833	2,802	48,729	46,842	14,572	15,535	3,248	3,107	22		3,443	3,658	8,031	2,619	70,045	71,496	4,268	4,185
11 役務費	14	14	44,993	53,840	4,851	4,989	818	1,196			5,379	5,284	2,121	208	1,328	686	287	362
12 委託料	2,432	2,430	343,054	423,534	284,183	300,436	128,299	124,239			67,762	36,154	69,967	63,999	356,077	226,267	4,586	3,595
13 使用料及び賃借料	1,227	1,249	112,905	149,919	2,549	2,248	1,285	1,090	39		502	1,410	8,556	7,007	2,041	2,407	223	223
14 工事請負費			190,303	913,551	2,808	1,021	4,175	693			55,735	42,677	3,763	4,010	396,169	572,440	6,908	341
15 原材料費			22	22	5	10							310	100	1,852	1,800	30	25
16 公有財産購入費												202				48,428		
17 備品購入費	17	17	1,100	29,550	422	86		209			21,191	21,233	962	1,300	70,000		8,926	10,042
18 負担金補助及び交付金	4,093	4,126	127,904	198,856	461,195	474,729	1,627,655	1,645,264	3,565	3,299	477,606	489,113	76,065	186,579	316,647	262,515	330,556	336,833
19 扶助費					708,500	811,666	668	668										
20 貸付金									15,000	15,000	10,800	10,300	9,400	3,800				
21 補償補てん及び賠償金			347													8,000		
22 償還金利子及び割引料			4,040	3,840														
23 投資及び出資金			2,248							2,496								
24 積立金			203,025	250,878	32,885	30,082					4,731	4,619	5,007	9,417				
25 寄附金																		
26 公課費			116	18											32	32	230	152
27 繰出金			1	5	487,996	494,442												
予備費																		
合計	103,174	102,880	1,959,521	2,996,122	2,213,364	2,359,095	1,836,113	1,862,468	40,757	59,714	851,825	809,106	237,648	330,424	1,264,611	1,247,013	373,502	377,119
構成比	0.9	0.7	16.5	21.8	18.6	17.2	15.5	13.6	0.3	0.4	7.2	5.9	2.0	2.4	10.7	9.1	3.1	2.7
増減率	▲ 0.3		52.9		6.6		1.4		46.5		▲ 5.0		39.0		▲ 1.4		1.0	

(単位:千円)

款 節	10. 教育費		11. 災害復旧費		12. 公債費		13. 諸支出金		14. 予備費		合 計		構成比		住民一人当たり額(円)		前年度との比較	
	6年度	7年度	6年度	7年度	6年度	7年度	6年度	7年度	6年度	7年度	6年度	7年度	6年度	7年度	6年度	7年度	増減額	増減率(%)
1 報酬	82,740	87,121									267,728	290,543	2.3	2.1	18,390	19,958	22,815	8.5
2 給料	168,126	157,841									718,432	723,582	6.0	5.3	49,350	49,703	5,150	0.7
3 職員手当等	99,623	97,650									587,904	609,176	4.9	4.4	40,384	41,845	21,272	3.6
4 共済費	67,666	64,748									290,285	291,985	2.4	2.1	19,940	20,057	1,700	0.6
5 災害補償費											30	30	0.0	0.0	2	2	0	0.0
6 恩給及び退職年金											52	52	0.0	0.0	4	4	0	0.0
7 報償費	6,789	6,166									149,411	168,819	1.3	1.2	10,263	11,596	19,408	13.0
8 旅費	4,642	4,379									19,536	19,099	0.2	0.1	1,342	1,312	▲ 437	▲ 2.2
9 交際費	80	80									1,124	1,124	0.0	0.0	77	77	0	0.0
10 需用費	113,866	99,222			32	32					269,089	249,498	2.3	1.8	18,484	17,138	▲ 19,591	▲ 7.3
11 役務費	4,390	4,038									64,181	70,617	0.5	0.5	4,409	4,851	6,436	10.0
12 委託料	212,138	221,053	52,502	3							1,521,000	1,401,710	12.8	10.2	104,479	96,285	▲ 119,290	▲ 7.8
13 使用料及び賃借料	30,484	43,653									159,811	209,206	1.3	1.5	10,978	14,371	49,395	30.9
14 工事請負費	821,404	1,423,171									1,481,265	2,957,904	12.5	21.5	101,749	203,181	1,476,639	99.7
15 原材料費	302	275									2,521	2,232	0.0	0.0	173	153	▲ 289	▲ 11.5
16 公有財産購入費							2	2			2	48,632	0.0	0.4	0	3,341	48,630	2,431,500.0
17 備品購入費	5,047	15,695									107,665	78,132	1.0	0.7	7,396	5,367	▲ 29,533	▲ 27.4
18 負担金補助及び交付金	16,023	14,041	2,200	11,700							3,443,509	3,627,055	29.0	26.4	236,537	249,145	183,546	5.3
19 扶助費	9,200	8,797									718,368	821,131	6.0	6.0	49,345	56,404	102,763	14.3
20 貸付金											35,200	29,100	0.3	0.2	2,418	1,999	▲ 6,100	▲ 17.3
21 補償補てん及び賠償金											347	8,000	0.0	0.1	24	550	7,653	2,205.5
22 償還金利子及び割引料					1,298,776	1,330,939					1,302,816	1,334,779	11.0	9.7	89,491	91,687	31,963	2.5
23 投資及び出資金							1	1			2,249	2,497	0.0	0.0	154	172	248	11.0
24 積立金	4	4									245,652	295,000	2.1	2.1	16,874	20,264	49,348	20.1
25 寄附金																		
26 公課費	448	448									826	650	0.0	0.0	57	45	▲ 176	▲ 21.3
27 繰出金											487,997	494,447	4.1	3.7	33,521	33,964	6,450	1.3
予備費									3,000	5,000	3,000	5,000	0.0	0.0	206	343	2,000	66.7
合 計	1,642,972	2,248,382	54,702	11,703	1,298,808	1,330,971	3	3	3,000	5,000	11,880,000	13,740,000	100.0	100.0	816,047	943,814	1,860,000	15.7
構 成 比	13.8	16.4	0.5	0.1	10.9	9.7	0.0	0.0	0.0	0.0	100.0	100.0						
増 減 率	36.8		▲ 78.6		2.5		0.0		0.0		15.7							

※令和2年度国勢調査人口

14,558人

## 令和7年度 行政目的別の編成表（性質別）

（単位：千円）

項目		1. 議会費		2. 総務費		3. 民生費		4. 衛生費		5. 労働費		6. 農林水産業費		7. 商工費		8. 土木費		9. 消防費	
		6年度	7年度	6年度	7年度	6年度	7年度	6年度	7年度	6年度	7年度	6年度	7年度	6年度	7年度	6年度	7年度	6年度	7年度
消費的 経費	人件費	89,151	88,546	780,636	800,895	210,891	220,882	67,368	83,842	22,101	38,919	148,873	138,493	51,261	50,135	50,067	52,650	16,648	20,866
	物件費	9,887	10,165	519,279	667,091	113,600	114,250	133,790	129,804	61		42,038	39,336	89,823	76,119	69,534	64,041	8,315	5,940
小計		99,038	98,711	1,299,915	1,467,986	324,491	335,132	201,158	213,646	22,162	38,919	190,911	177,829	141,084	126,254	119,601	116,691	24,963	26,806
維持補修費				1,207	1,522	205	310		210			400	400	560	250	171,573	171,345	1,102	2,022
補助費 等	扶助費			9,280	12,780	1,077,605	1,179,058	668	668										
	補助費等	4,136	4,169	219,396	260,979	89,324	121,322	1,597,335	1,587,633	3,595	3,299	459,266	431,856	76,932	186,693	280,077	231,983	306,688	324,323
小計		4,136	4,169	228,676	273,759	1,166,929	1,300,380	1,598,003	1,588,301	3,595	3,299	459,266	431,856	76,932	186,693	280,077	231,983	306,688	324,323
投資的 経費	普通建設事業(補助)			219,041	965,322			18,846	12,942			14,807	18,000			344,300	270,500		
	普通建設事業(単独)			5,408	36,650	2,808	1,021	18,106	47,369			170,910	166,102	4,665	4,010	349,060	456,494	40,749	23,968
	災害復旧事業費																		
小計				224,449	1,001,972	2,808	1,021	36,952	60,311			185,717	184,102	4,665	4,010	693,360	726,994	40,749	23,968
公債費																			
積立金				203,025	250,878	32,885	30,082					4,731	4,619	5,007	9,417				
投資及び出資金				2,248							2,496								
貸付金										15,000	15,000	10,800	10,300	9,400	3,800				
繰出金				1	5	686,046	692,170												
予備費																			
合計		103,174	102,880	1,959,521	2,996,122	2,213,364	2,359,095	1,836,113	1,862,468	40,757	59,714	851,825	809,106	237,648	330,424	1,264,611	1,247,013	373,502	377,119

(単位:千円)

項目	款	10. 教育費		11. 災害復旧費		12. 公債費		13. 諸支出金		14. 予備費		合 計		構成比		住民一人当たり額(円)		前年度との比較	
		6年度	7年度	6年度	7年度	6年度	7年度	6年度	7年度	6年度	7年度	6年度	7年度	6年度	7年度	6年度	7年度	増減額	増減率(%)
消費的 経費	人件費	418,155	407,360									1,855,151	1,902,588	15.6	13.8	127,432	130,690	47,437	2.6
	物件費	351,455	359,428			32	32					1,337,814	1,466,206	11.3	10.7	91,895	100,715	128,392	9.6
	小 計	769,610	766,788			32	32					3,192,965	3,368,794	26.9	24.5	219,327	231,405	175,829	5.5
	維持補修費	4,586	9,179									179,633	185,238	1.5	1.3	12,339	12,724	5,605	3.1
補助費 等	扶助費	9,200	8,797									1,096,753	1,201,303	9.2	8.7	75,337	82,518	104,550	9.5
	補助費等	23,503	20,988									3,060,252	3,173,245	25.8	23.1	210,211	217,973	112,993	3.7
	小 計	32,703	29,785									4,157,005	4,374,548	35.0	31.8	285,548	300,491	217,543	5.2
投資的 経費	普通建設事業(補助)	773,899	1,256,446									1,370,893	2,523,210	11.5	18.4	94,168	173,321	1,152,317	84.1
	普通建設事業(単独)	62,170	186,180					2	2			653,878	921,796	5.5	6.7	44,915	63,319	267,918	41.0
	災害復旧事業費			54,702	11,703							54,702	11,703	0.5	0.1	3,758	804	▲ 42,999	▲ 78.6
	小 計	836,069	1,442,626	54,702	11,703			2	2			2,079,473	3,456,709	17.5	25.3	142,841	237,444	1,377,236	66.2
	公債費					1,298,776	1,330,939					1,298,776	1,330,939	10.9	9.7	89,215	91,424	32,163	2.5
	積立金	4	4									245,652	295,000	2.1	2.2	16,874	20,265	49,348	20.1
	投資及び出資金							1	1			2,249	2,497	0.0	0.0	154	173	248	11.0
	貸付金											35,200	29,100	0.3	0.2	2,418	2,000	▲ 6,100	▲ 17.3
	繰出金											686,047	692,175	5.8	5.0	47,125	47,546	6,128	0.9
	予備費									3,000	5,000	3,000	5,000	0.0	0.0	206	343	2000	66.7
	合 計	1,642,972	2,248,382	54,702	11,703	1,298,808	1,330,971	3	3	3,000	5,000	11,880,000	13,740,000	100.0	99.9	816,047	943,815	1,860,000	15.7

※令和2年度国勢調査人口

14,558人

## 一般会計歳入歳出予算額(決算額)の状況

(歳入)		(単位:千円, %)												
財源区分	年度区分等	令和5年度決算			令和6年度予算			令和7年度予算			比較		増減率	
		決算額	うち一般財源	決算額構成比	予算額(A)	うち一般財源(B)	予算額構成比	予算額(C)	うち一般財源(D)	予算額構成比	C-A (E)	D-B (F)	E/A	F/B
1	町税	1,441,258	1,441,258	11.1	1,346,780	1,346,780	11.3	1,536,066	1,536,066	11.2	189,286	189,286	14.1	14.1
2	地方譲与税	135,572	135,572	1.1	144,728	144,728	1.2	141,614	141,614	1.0	▲ 3,114	▲ 3,114	▲ 2.2	▲ 2.2
3	利子割交付金	374	374	0.0	420	420	0.0	530	530	0.0	110	110	26.2	26.2
4	配当割交付金	4,530	4,530	0.0	3,700	3,700	0.0	4,500	4,500	0.0	800	800	21.6	21.6
5	株式等譲渡所得割交付金	5,448	5,448	0.0	2,500	2,500	0.0	5,000	5,000	0.0	2,500	2,500	100.0	100.0
6	法人事業税交付金	23,424	23,424	0.2	20,700	20,700	0.2	20,800	20,800	0.2	100	100	0.5	0.5
7	地方消費税交付金	366,135	366,135	2.8	392,000	392,000	3.3	364,000	364,000	2.7	▲ 28,000	▲ 28,000	▲ 7.1	▲ 7.1
8	ゴルフ場利用税交付金	6,982	6,982	0.1	7,000	7,000	0.1	7,800	7,800	0.1	800	800	11.4	11.4
9	環境性能割交付金	14,968	14,968	0.1	17,800	17,800	0.2	17,100	17,100	0.1	▲ 700	▲ 700	▲ 3.9	▲ 3.9
10	地方特例交付金	9,461	9,461	0.1	61,700	61,700	0.5	11,000	11,000	0.1	▲ 50,700	▲ 50,700	▲ 82.2	▲ 82.2
11	地方交付税	5,352,191	5,352,191	41.2	5,260,000	5,260,000	44.3	5,310,000	5,310,000	38.6	50,000	50,000	1.0	1.0
12	交通安全対策特別交付金	2,093	2,093	0.0	3,000	3,000	0.0	2,000	2,000	0.0	▲ 1,000	▲ 1,000	▲ 33.3	▲ 33.3
13	分担金及び負担金	22,420		0.2	20,408	2	0.2	18,598	1	0.1	▲ 1,810	▲ 1	▲ 8.9	▲ 50.0
14	使用料及び手数料	33,724	3,822	0.3	41,982	3,511	0.4	41,662	3,511	0.3	▲ 320	0	▲ 0.8	0.0
15	国庫支出金	1,664,934		12.8	1,143,884		9.6	1,832,536		13.3	688,652		60.2	
16	県支出金	809,157		6.2	776,705		6.5	772,089		5.6	▲ 4,616		▲ 0.6	
17	財産収入	65,662	13,257	0.5	122,118	40,666	1.0	110,489	28,227	0.8	▲ 11,629	▲ 12,439	▲ 9.5	▲ 30.6
18	寄附金	221,462	2,974	1.7	207,182	4,986	1.8	257,346	7,100	1.9	50,164	2,114	24.2	42.4
19	繰入金	278,069	9,350	2.1	312,131	2	2.6	329,760	2	2.4	17,629	0	5.6	3,000
20	繰越金	696,778	639,868	5.4	200,000	200,000	1.7	231,000	231,000	1.7	31,000	31,000	15.5	15.5
21	諸収入	224,384	5,063	1.7	169,162	8,149	1.4	242,510	6,848	1.8	73,348	▲ 1,301	43.4	▲ 16.0
22	町債	1,606,324	38,924	12.4	1,626,100	13,100	13.7	2,483,600		18.1	857,500	▲ 13,100	52.7	▲ 100.0
23	自動車取得税交付金	1,128	1,128	0.0	0			0			0	0	0.0	0.0
合計		12,986,478	8,076,822	100.0	11,880,000	7,530,744	100.0	13,740,000	7,697,099	100.0	1,860,000	166,355	15.7	2.2

(歳出)

(単位:千円,%)

行政目的区分	寄附金	令和5年度決算			令和6年度予算			令和7年度予算			比較		増減率	
		決算額	うち一般財源	決算額構成比	予算額(A)	うち一般財源(B)	予算額構成比	予算額(C)	うち一般財源(D)	予算額構成比	C-A (E)	D-B (F)	E/A	F/B
1 議会費		97,917	97,727	0.8	103,174	102,966	0.9	102,880	102,672	0.7	▲ 294	▲ 294	▲ 0.3	▲ 0.3
2 総務費		2,172,363	1,431,735	17.4	1,959,521	1,229,716	16.5	2,996,122	1,313,294	21.8	1,036,601	83,578	52.9	6.8
3 民生費		2,381,977	1,056,115	19.1	2,213,364	1,089,664	18.6	2,359,095	1,122,650	17.2	145,731	32,986	6.6	3.0
4 衛生費		1,788,836	1,689,771	14.3	1,836,113	1,748,037	15.5	1,862,468	1,765,604	13.6	26,355	17,567	1.4	1.0
5 労働費		34,810	19,810	0.3	40,757	25,757	0.3	59,714	44,714	0.4	18,957	18,957	46.5	73.6
6 農林水産業費		818,065	308,627	6.6	851,825	306,187	7.2	809,106	283,519	5.9	▲ 42,719	▲ 22,668	▲ 5.0	▲ 7.4
7 商工費		296,293	115,141	2.4	237,648	110,401	2.0	330,424	99,858	2.4	92,776	▲ 10,543	39.0	▲ 9.5
8 土木費		1,196,600	503,022	9.6	1,264,611	555,197	10.7	1,247,013	490,905	9.1	▲ 17,598	▲ 64,292	▲ 1.4	▲ 11.6
9 消防費		357,164	327,109	2.9	373,502	333,743	3.1	377,119	353,439	2.7	3,617	19,696	1.0	5.9
10 教育費		1,305,525	720,986	10.5	1,642,972	774,073	13.8	2,248,382	819,253	16.4	605,410	45,180	36.8	5.8
11 災害復旧費		707,075	11,724	5.7	54,702	1,002	0.5	11,703	3	0.1	▲ 42,999	▲ 999	▲ 78.6	▲ 99.7
12 公債費		1,300,278	1,294,189	10.4	1,298,808	1,250,998	10.9	1,330,971	1,296,185	9.7	32,163	45,187	2.5	3.6
13 諸支出金		0		0.0	3	3	0.0	3	3	0.0	0	0	0.0	0.0
14 予備費		0		0.0	3,000	3,000	0.0	5,000	5,000	0.0	2,000	2,000	66.7	66.7
合計		12,456,903	7,575,956	100.0	11,880,000	7,530,744	100.0	13,740,000	7,697,099	100.0	1,860,000	166,355	15.7	2.2



投資的経費の内訳

(単位:千円)

事業区分	事業名	事業費	国・県支出金	地方債	その他	一般財源
補助事業	1産業経済の振興	農業振興事業	11,000	9,350	1,600	50
		土地改良事業	7,300	7,000		300
		地域経済循環創造事業	27,391	18,261		9,130
		小計	45,691	34,611	1,600	9,480
	2教育文化の充実	学校施設整備事業	1,256,446	242,499	962,700	51,247
		小計	1,256,446	242,499	962,700	51,247
	3生活環境の整備	合併処理浄化槽整備事業	12,942	5,514		7,428
		道路整備事業	112,000	68,604	43,300	96
		橋梁整備事業	142,500	8,938	53,100	80,462
		小計	267,442	83,056	96,400	87,986
	4その他の事業	公共交通対策事業	6,458	1,674	4,700	84
		町有施設整備事業	934,109	466,783	454,900	12,426
		住宅支援事業	16,000	8,920		7,080
小計		956,567	477,377	459,600	19,590	
補助事業計		2,526,146	837,543	1,520,300		168,303
単独事業	1産業経済の振興	林業振興事業	2,900		2,000	900
		畜産振興事業	21,191		21,191	
		観光施設整備事業	4,010	2,005	800	1,205
		土地改良事業	148,405		131,800	16,605
		小計	176,506	2,005	132,600	23,191
	2保健福祉の充実	地域子育て支援事業	319			319
		保育施設整備事業	302			302
		小計	621			621
	3教育文化の充実	学校施設整備事業	4,240			4,240
		幼児施設整備事業	536			536
		社会教育施設整備事業	20			20
		社会体育施設整備事業	180,594		180,500	94
		小計	185,390		180,500	4,890
	4生活環境の整備	防災対策事業	15,459		15,400	59
		交通安全施設整備事業	1,700			1,700
		道路整備事業	106,616		106,600	16
		河川整備事業	285,686	78	284,800	808
		冬期交通確保事業	50,000		50,000	
		消防施設整備事業	23,968		23,600	368
		衛生管理事業	47,369		36,900	10,469
		小計	530,798	78	517,300	13,420
	5その他の事業	町有施設整備事業	10,991		10,400	591
		各地区交流センター整備事業	154			154
コミュニティ助成事業		9,400		9,400		
住宅支援事業		5,000			5,000	
小計		25,545		10,400	9,400	5,745
単独事業計		918,860	2,083	840,800	32,591	43,386
災害復旧事業	1災害復旧事業	農林業施設災害復旧事業	1			1
		民有林林道災害復旧	1			1
		公共土木施設災害復旧事業	1			1
		都市計画施設災害復旧事業	11,700		11,700	
	小計	11,703		11,700	3	
災害復旧事業計		11,703		11,700	3	
投資的経費合計		3,456,709	839,626	2,372,800	32,591	211,692