

令和 6 年 度

川西町一般会計予算書

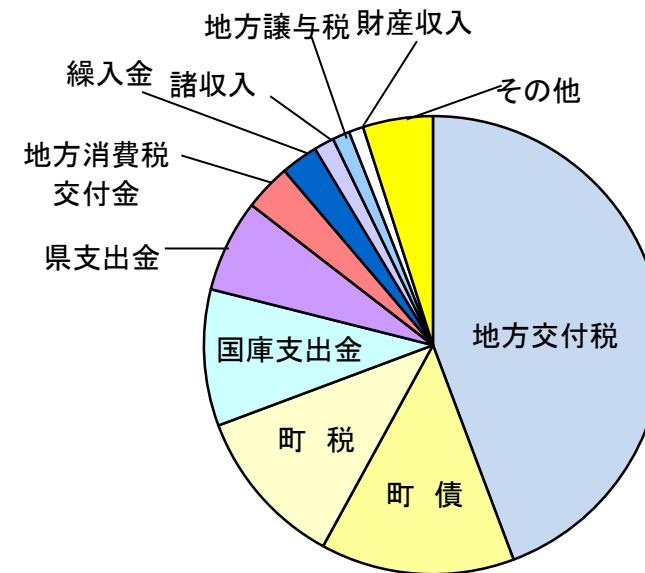
附 属 資 料

令和6年度 会計別予算総額総括表

(単位:千円, %)

会計名	本年度予算額	前年度予算額	増減額	増減率
一般会計	11,880,000	11,354,000	526,000	4.6
国民健康保険事業会計	1,969,567	1,686,207	283,360	16.8
下水道事業特別会計		464,445	▲ 464,445	
農業集落排水事業特別会計		95,908	▲ 95,908	
介護保険事業会計	2,067,906	2,106,748	▲ 38,842	▲ 1.8
後期高齢者医療会計	206,263	187,862	18,401	9.8
小計	16,123,736	15,895,170	228,566	1.4
水道事業会計	671,902	730,837	▲ 58,935	▲ 8.1
下水道事業会計	650,921		650,921	
農業集落排水事業会計	315,941		315,941	
小計	1,638,764	730,837	907,927	124.2
合計	17,762,500	16,626,007	1,136,493	6.8

【歳入予算額】



【令和6年度歳入予算額】

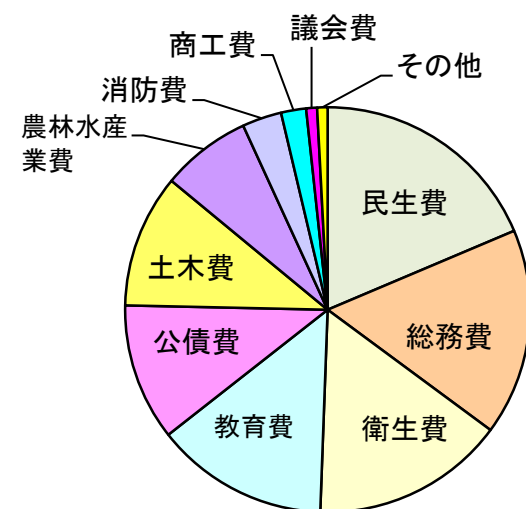
(単位:千円, %)

歳入項目	歳入予算額	構成比
地方交付税	5,260,000	44.3
町債	1,626,100	13.7
町税	1,346,780	11.3
国庫支出金	1,143,884	9.6
県支出金	776,705	6.5
地方消費税交付金	392,000	3.3
繰入金	312,131	2.6
諸収入	169,162	1.4
地方譲与税	144,728	1.2
財産収入	122,118	1.0
その他	586,392	5.1
合計	11,880,000	100.0

【令和6年度目的別歳出予算額】

(単位:千円, %)

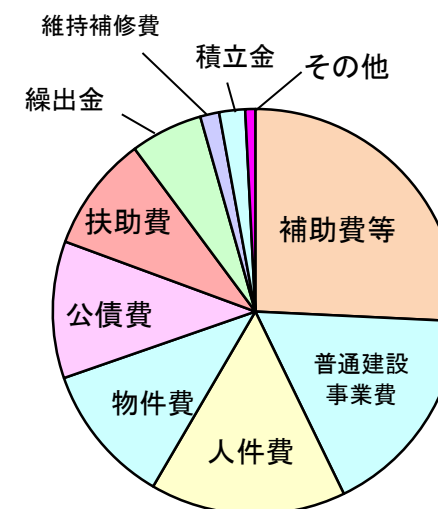
【目的別歳出予算額】



歳出項目	歳出予算額	構成比
民生費	2,213,364	18.6
総務費	1,959,521	16.5
衛生費	1,836,113	15.5
教育費	1,642,972	13.8
公債費	1,298,808	10.9
土木費	1,264,611	10.7
農林水産業費	851,825	7.2
消防費	373,502	3.1
商工費	237,648	2.0
議会費	103,174	0.9
その他	98,462	0.8
合計	11,880,000	100.0

※公債費は、起債に係る事務費を含む。

【性質別歳出予算額】



【令和6年度性質別歳出予算額】

(単位:千円, %)

歳出項目	歳出予算額	構成比
補助費等	3,060,252	25.8
普通建設事業費	2,024,771	17.0
人件費	1,855,151	15.6
物件費	1,337,814	11.3
公債費	1,298,776	10.9
扶助費	1,096,753	9.2
繰出金	686,046	5.8
維持補修費	179,633	1.5
積立金	245,653	2.1
その他	95,151	0.8
合計	11,880,000	100.0

令和6年度 行政目的別の編成表（節別）

（単位：千円）

款 節	1. 議会費		2. 総務費		3. 民生費		4. 衛生費		5. 労働費		6. 農林水産業費		7. 商工費		8. 土木費		9. 消防費	
	5年度	6年度	5年度	6年度	5年度	6年度	5年度	6年度	5年度	6年度	5年度	6年度	5年度	6年度	5年度	6年度	5年度	6年度
1 報酬	43,585	43,980	48,682	50,362	26,821	30,380	1,824	2,739			15,964	16,288	19,403	21,036	3,247	3,555	16,716	16,648
2 給料	8,308	8,342	291,052	292,207	101,303	93,751	38,962	35,140	11,799	11,608	62,701	69,983	13,520	13,691	25,732	25,584		
3 職員手当等	20,729	21,317	330,755	327,899	50,253	51,146	17,868	17,596	6,350	6,696	31,170	38,233	10,843	12,419	14,318	12,975		
4 共済費	14,934	15,512	113,441	119,366	35,418	35,614	12,099	11,893	3,747	3,797	20,503	24,369	4,229	4,115	8,427	7,953		
5 災害補償費			30	30														
6 恩給及び退職年金			100	52														
7 報償費	46	43	90,159	82,731	1,537	1,364	9,125	2,437	30	30	54,834	54,865	954	867	55	127	158	158
8 旅費	1,831	3,174	9,029	7,257	1,273	1,143	281	160			849	914	1,438	1,338	195	226	331	682
9 交際費	190	190	830	830							18	24						
10 需用費	3,693	2,833	50,625	48,729	16,974	14,572	3,726	3,248	10	22	4,138	3,443	8,790	8,031	72,516	70,045	3,881	4,268
11 役務費	70	14	47,561	44,993	5,054	4,851	4,216	818			4,732	5,379	1,932	2,121	1,396	1,328	264	287
12 委託料	2,568	2,432	283,456	343,054	280,964	284,183	160,750	128,299			34,657	67,762	52,268	69,967	265,284	356,077	4,252	4,586
13 使用料及び賃借料	1,238	1,227	111,464	112,905	1,667	2,549	2,986	1,285		39	609	502	1,830	8,556	1,950	2,041	223	223
14 工事請負費			179,689	190,303	14,309	2,808	3,859	4,175			26,200	55,735	2,008	3,763	398,500	396,169	13,573	6,908
15 原材料費			43	22	41	5	5						362	310	1,863	1,852	30	30
16 公有財産購入費			13,200												3,150			
17 備品購入費	17	17	816	1,100	47	422					21,878	21,191	169	962	89,750	70,000	15,289	8,926
18 負担金補助及び交付金	4,098	4,093	141,401	127,904	455,779	461,195	1,645,384	1,627,655	3,618	3,565	411,092	477,606	39,660	76,065	33,544	316,647	303,955	330,556
19 扶助費					766,081	708,500	1,002	668										
20 貸付金									15,000	15,000	10,800	10,800	15,100	9,400				
21 補償補てん及び賠償金				347											1,000			
22 償還金利子及び割引料			4,040	4,040														
23 投資及び出資金			1,872	2,248														
24 積立金			199,040	203,025	40,085	32,885					3,855	4,731	10,014	5,007				
25 寄附金																		
26 公課費			46	116											32	32	120	230
27 繰出金			2	1	493,822	487,996					57,805				281,617			
予備費																		
合計	101,307	103,174	1,917,333	1,959,521	2,291,428	2,213,364	1,902,087	1,836,113	40,554	40,757	761,805	851,825	182,520	237,648	1,202,576	1,264,611	358,792	373,502
構成比	0.9	0.9	16.9	16.5	20.2	18.6	16.8	15.5	0.3	0.3	6.7	7.2	1.6	2.0	10.6	10.7	3.2	3.1
増減率	1.8		2.2		▲ 3.4		▲ 3.5		0.5		11.8		30.2		5.2		4.1	

(単位:千円)

款 節	10. 教育費		11. 災害復旧費		12. 公債費		13. 諸支出金		14. 予備費		合 計		構成比		住民一人当たり額(円)		前年度との比較	
	5年度	6年度	5年度	6年度	5年度	6年度	5年度	6年度	5年度	6年度	5年度	6年度	5年度	6年度	5年度	6年度	増減額	増減率(%)
1 報酬	86,222	82,740									262,464	267,728	2.3	2.3	18,029	18,390	5,264	2.0
2 給料	171,766	168,126									725,143	718,432	6.4	6.0	49,811	49,350	▲ 6,711	▲ 0.9
3 職員手当等	99,017	99,623									581,303	587,904	5.1	4.9	39,930	40,384	6,601	1.1
4 共済費	70,468	67,666									283,266	290,285	2.5	2.4	19,458	19,940	7,019	2.5
5 災害補償費											30	30	0.0	0.0	2	2	0	0.0
6 恩給及び退職年金											100	52	0.0	0.0	7	4	▲ 48	▲ 48.0
7 報償費	8,781	6,789									165,679	149,411	1.5	1.3	11,381	10,263	▲ 16,268	▲ 9.8
8 旅費	6,411	4,642									21,638	19,536	0.2	0.2	1,486	1,342	▲ 2,102	▲ 9.7
9 交際費	80	80									1,118	1,124	0.0	0.0	77	77	6	0.5
10 需用費	107,024	113,866			32	32					271,409	269,089	2.4	2.3	18,643	18,484	▲ 2,320	▲ 0.9
11 役務費	4,376	4,390									69,601	64,181	0.6	0.5	4,781	4,409	▲ 5,420	▲ 7.8
12 委託料	207,737	212,138	3	52,502							1,291,939	1,521,000	11.4	12.8	88,744	104,479	229,061	17.7
13 使用料及び賃借料	32,737	30,484			86						154,790	159,811	1.4	1.3	10,633	10,978	5,021	3.2
14 工事請負費	451,002	821,404	3,000								1,092,140	1,481,265	9.6	12.5	75,020	101,749	389,125	35.6
15 原材料費	393	302									2,737	2,521	0.0	0.0	188	173	▲ 216	▲ 7.9
16 公有財産購入費							2	2			16,352	2	0.2	0.0	1,123	0	▲ 16,350	▲ 100.0
17 備品購入費	13,493	5,047									141,459	107,665	1.3	1.0	9,717	7,396	▲ 33,794	▲ 23.9
18 負担金補助及び交付金	14,109	16,023		2,200							3,052,640	3,443,509	26.9	29.0	209,688	236,537	390,869	12.8
19 扶助費	9,100	9,200									776,183	718,368	6.8	6.0	53,316	49,345	▲ 57,815	▲ 7.4
20 貸付金											40,900	35,200	0.4	0.3	2,809	2,418	▲ 5,700	▲ 13.9
21 補償補てん及び賠償金											1,000	347	0.0	0.0	69	24	▲ 653	▲ 65.3
22 償還金利子及び割引料					1,306,306	1,298,776					1,310,346	1,302,816	11.5	11.0	90,009	89,491	▲ 7,530	▲ 0.6
23 投資及び出資金							1	1			1,873	2,249	0.0	0.0	129	154	376	20.1
24 積立金	4	4									252,998	245,652	2.2	2.1	17,379	16,874	▲ 7,346	▲ 2.9
25 寄附金																		
26 公課費	448	448									646	826	0.0	0.0	44	57	180	27.9
27 繰出金											833,246	487,997	7.3	4.1	57,236	33,521	▲ 345,249	▲ 41.4
予備費									3,000	3,000	3,000	3,000	0.0	0.0	206	206	0	0.0
合 計	1,283,168	1,642,972	3,003	54,702	1,306,424	1,298,808	3	3	3,000	3,000	11,354,000	11,880,000	100.0	100.0	779,915	816,047	526,000	4.6
構 成 比	11.3	13.8	0.0	0.5	11.5	10.9	0.0	0.0	0.0	0.0	100.0	100.0						
増 減 率	28.0		1,721.6		▲ 0.6		0.0		0.0		4.6							

※令和2年度国勢調査人口

14,558人

令和6年度 行政目的別の編成表（性質別）

（単位：千円）

項目		1. 議会費		2. 総務費		3. 民生費		4. 衛生費		5. 労働費		6. 農林水産業費		7. 商工費		8. 土木費		9. 消防費	
		5年度	6年度	5年度	6年度	5年度	6年度	5年度	6年度	5年度	6年度	5年度	6年度	5年度	6年度	5年度	6年度	5年度	6年度
消費的 経費	人件費	87,556	89,151	773,980	780,636	213,795	210,891	70,753	67,368	21,896	22,101	130,338	148,873	47,995	51,261	51,724	50,067	16,716	16,648
	物件費	9,607	9,887	494,265	519,279	112,758	113,600	171,629	133,790	10	61	40,919	42,038	64,982	89,823	18,189	69,534	6,399	8,315
小計		97,163	99,038	1,268,245	1,299,915	326,553	324,491	242,382	201,158	21,906	22,162	171,257	190,911	112,977	141,084	69,913	119,601	23,115	24,963
維持補修費				643	1,207	491	205	325				400	400	1,607	560	257,205	171,573	2,082	1,102
補助費 等	扶助費			10,080	9,280	1,117,043	1,077,605	1,002	668										
	補助費等	4,144	4,136	243,723	219,396	106,967	89,324	1,634,593	1,597,335	3,648	3,595	408,602	459,266	40,614	76,932	2,417	280,077	299,593	306,688
小計		4,144	4,136	253,803	228,676	1,224,010	1,166,929	1,635,595	1,598,003	3,648	3,595	408,602	459,266	40,614	76,932	2,417	280,077	299,593	306,688
投資的 経費	普通建設事業(補助)				219,041	11,176		19,926	18,846			18,180	14,807			266,424	344,300	5,126	
	普通建設事業(単独)			192,889	5,408	3,133	2,808	3,859	18,106			90,906	170,910	2,208	4,665	325,000	349,060	28,876	40,749
	災害復旧事業費																		
小計				192,889	224,449	14,309	2,808	23,785	36,952			109,086	185,717	2,208	4,665	591,424	693,360	34,002	40,749
公債費																			
積立金				199,040	203,026	40,085	32,885					3,855	4,731	10,014	5,007				
投資及び出資金				1,872	2,248														
貸付金										15,000	15,000	10,800	10,800	15,100	9,400				
繰出金				2		686,819	686,046					57,805				281,617			
予備費																			
合計		101,307	103,174	1,916,494	1,959,521	2,292,267	2,213,364	1,902,087	1,836,113	40,554	40,757	761,805	851,825	182,520	237,648	1,202,576	1,264,611	358,792	373,502

(単位:千円)

項目	款	10. 教育費		11. 災害復旧費		12. 公債費		13. 諸支出金		14. 予備費		合 計		構成比		住民一人当たり額(円)		前年度との比較	
		5年度	6年度	5年度	6年度	5年度	6年度	5年度	6年度	5年度	6年度	5年度	6年度	5年度	6年度	5年度	6年度	増減額	増減率(%)
消費的 経費	人件費	427,473	418,155									1,842,226	1,855,151	16.3	15.6	126,544	127,432	12,925	0.7
	物件費	343,094	351,455			118	32					1,261,970	1,337,814	11.1	11.3	86,686	91,895	75,844	6.0
	小 計	770,567	769,610			118	32					3,104,196	3,192,965	27.3	26.9	213,230	219,327	88,769	2.9
	維持補修費	9,530	4,586									272,283	179,633	2.4	1.5	18,703	12,339	▲ 92,650	▲ 34.0
補助費 等	扶助費	9,100	9,200									1,137,225	1,096,753	10.0	9.2	78,117	75,337	▲ 40,472	▲ 3.6
	補助費等	23,566	23,503									2,767,867	3,060,252	24.4	25.8	190,127	210,211	292,385	10.6
	小 計	32,666	32,703									3,905,092	4,157,005	34.4	35.0	268,244	285,548	251,913	6.5
投資的 経費	普通建設事業(補助)	175,185	773,899									496,017	1,370,893	4.4	11.5	34,072	94,168	874,876	176.4
	普通建設事業(単独)	295,216	62,170					2	2			942,089	653,878	8.3	5.5	64,713	44,915	▲ 288,211	▲ 30.6
	災害復旧事業費			3,003	54,702							3,003	54,702	0.0	0.5	206	3,758	51,699	1,721.6
	小 計	470,401	836,069	3,003	54,702			2	2			1,441,109	2,079,473	12.7	17.5	98,991	142,841	638,364	44.3
	公債費					1,306,306	1,298,776					1,306,306	1,298,776	11.5	10.9	89,731	89,214	▲ 7,530	▲ 0.6
	積立金	4	4									252,998	245,653	2.2	2.1	17,379	16,874	▲ 7,345	▲ 2.9
	投資及び出資金							1	1			1,873	2,249	0.0	0.0	129	154	376	20.1
	貸付金											40,900	35,200	0.4	0.3	2,809	2,418	▲ 5,700	▲ 13.9
	繰出金											1,026,243	686,046	9.0	5.8	70,493	47,125	▲ 340,197	▲ 33.1
	予備費									3,000	3,000	3,000	3,000	0.0	0.0	206	206	0	0.0
	合 計	1,283,168	1,642,972	3,003	54,702	1,306,424	1,298,808	3	3	3,000	3,000	11,354,000	11,880,000	100.0	100.0	779,915	816,046	526,000	4.6

※令和2年度国勢調査人口

14,558人

一般会計歳入歳出予算額(決算額)の状況

(歳入)		(単位:千円, %)												
財源区分	年度区分等	令和4年度決算			令和5年度予算			令和6年度予算			比較		増減率	
		決算額	うち一般財源	決算額構成比	予算額(A)	うち一般財源(B)	予算額構成比	予算額(C)	うち一般財源(D)	予算額構成比	C-A (E)	D-B (F)	E/A	F/B
1	町税	1,433,949	1,433,949	10.9	1,360,541	1,360,541	12.1	1,346,780	1,346,780	11.3	▲ 13,761	▲ 13,761	▲ 1.0	▲ 1.0
2	地方譲与税	134,466	134,466	1.0	134,852	134,852	1.2	144,728	144,728	1.2	9,876	9,876	7.3	7.3
3	利子割交付金	470	470	0.0	500	500	0.0	420	420	0.0	▲ 80	▲ 80	▲ 16.0	▲ 16.0
4	配当割交付金	4,085	4,085	0.0	5,900	5,900	0.0	3,700	3,700	0.0	▲ 2,200	▲ 2,200	▲ 37.3	▲ 37.3
5	株式等譲渡所得割交付金	2,863	2,863	0.0	4,000	4,000	0.0	2,500	2,500	0.0	▲ 1,500	▲ 1,500	▲ 37.5	▲ 37.5
6	法人事業税交付金	20,507	20,507	0.2	25,000	25,000	0.2	20,700	20,700	0.2	▲ 4,300	▲ 4,300	▲ 17.2	▲ 17.2
7	地方消費税交付金	378,092	378,092	2.9	376,000	376,000	3.3	392,000	392,000	3.3	16,000	16,000	4.3	4.3
8	ゴルフ場利用税交付金	7,139	7,139	0.0	8,000	8,000	0.1	7,000	7,000	0.1	▲ 1,000	▲ 1,000	▲ 12.5	▲ 12.5
9	環境性能割交付金	11,849	11,849	0.1	14,000	14,000	0.1	17,800	17,800	0.2	3,800	3,800	27.1	27.1
10	地方特例交付金	10,340	10,340	0.1	9,000	9,000	0.1	61,700	61,700	0.5	52,700	52,700	585.6	585.6
11	地方交付税	5,622,648	5,622,648	42.6	5,360,000	5,360,000	47.2	5,260,000	5,260,000	44.3	▲ 100,000	▲ 100,000	▲ 1.9	▲ 1.9
12	交通安全対策特別交付金	2,377	2,377	0.0	2,400	2,400	0.0	3,000	3,000	0.0	600	600	25.0	25.0
13	分担金及び負担金	36,466	388	0.3	23,936	53	0.2	20,408	2	0.2	▲ 3,528	▲ 51	▲ 14.7	▲ 96.2
14	使用料及び手数料	30,123	3,579	0.2	43,364	3,511	0.4	41,982	3,511	0.4	▲ 1,382	0	▲ 3.2	0.0
15	国庫支出金	1,458,851		11.0	910,692		8.0	1,143,884		9.6	233,192		25.6	
16	県支出金	858,313		6.5	767,679		6.8	776,705		6.5	9,026		1.2	
17	財産収入	77,577	7,003	0.6	82,714	1,267	0.7	122,118	40,666	1.0	39,404	39,399	47.6	3,109.6
18	寄附金	219,948		1.7	206,182	5,000	1.8	207,182	4,986	1.8	1,000	▲ 14	0.5	▲ 0.3
19	繰入金	463,457	182,390	3.5	337,055	50,001	3.0	312,131	2	2.6	▲ 24,924	▲ 49,999	▲ 7.4	3,000
20	繰越金	463,090	321,159	3.5	180,000	180,000	1.5	200,000	200,000	1.7	20,000	20,000	11.1	11.1
21	諸収入	322,541	112,734	2.4	155,285	2,334	1.4	169,162	8,149	1.4	13,877	5,815	8.9	249.1
22	町債	1,647,364	71,964	12.5	1,346,900	35,000	11.9	1,626,100	13,100	13.7	279,200	▲ 21,900	20.7	▲ 62.6
23	自動車取得税交付金	200	200	0.0	0			0			0	0	0.0	0.0
	合計	13,206,715	8,328,202	100.0	11,354,000	7,577,359	100.0	11,880,000	7,530,744	100.0	526,000	▲ 46,615	4.6	▲ 0.6

(歳出)

(単位:千円,%)

行政目的区分	寄附金	令和4年度決算			令和5年度予算			令和6年度予算			比較		増減率	
		決算額	うち一般財源	決算額構成比	予算額(A)	うち一般財源(B)	予算額構成比	予算額(C)	うち一般財源(D)	予算額構成比	C-A (E)	D-B (F)	E/A	F/B
1 議会費		102,284	96,378	0.8	101,307	101,116	0.9	103,174	102,966	0.9	1,867	1,850	1.8	1.8
2 総務費		2,167,577	1,157,276	17.3	1,916,494	1,238,802	16.9	1,959,521	1,229,716	16.5	43,027	▲ 9,086	2.2	▲ 0.7
3 民生費		2,447,477	1,116,572	19.6	2,292,267	1,109,881	20.2	2,213,364	1,089,664	18.6	▲ 78,903	▲ 20,217	▲ 3.4	▲ 1.8
4 衛生費		1,784,063	1,654,333	14.3	1,902,087	1,804,378	16.8	1,836,113	1,748,037	15.5	▲ 65,974	▲ 56,341	▲ 3.5	▲ 3.1
5 労働費		39,900	24,900	0.3	40,554	25,554	0.3	40,757	25,757	0.3	203	203	0.5	0.8
6 農林水産業費		973,508	404,724	7.8	761,805	290,426	6.7	851,825	306,187	7.2	90,020	15,761	11.8	5.4
7 商工費		324,661	126,323	2.6	182,520	101,681	1.6	237,648	110,401	2.0	55,128	8,720	30.2	8.6
8 土木費		1,405,567	619,077	11.2	1,202,576	531,292	10.6	1,264,611	555,197	10.7	62,035	23,905	5.2	4.5
9 消防費		344,379	325,151	2.7	358,792	325,107	3.2	373,502	333,743	3.1	14,710	8,636	4.1	2.7
10 教育費		1,012,232	700,498	8.1	1,283,168	746,917	11.3	1,642,972	774,073	13.8	359,804	27,156	28.0	3.6
11 災害復旧費		545,016	80,178	4.4	3,003	202	0.0	54,702	1,002	0.5	51,699	800	1,721.6	396.0
12 公債費		1,363,273	1,288,984	10.9	1,306,424	1,299,000	11.5	1,298,808	1,250,998	10.9	▲ 7,616	▲ 48,002	▲ 0.6	▲ 3.7
13 諸支出金		0		0.0	3	3	0.0	3	3	0.0	0	0	0.0	0.0
14 予備費		0		0.0	3,000	3,000	0.0	3,000	3,000	0.0	0	0	0.0	0.0
合計		12,509,937	7,594,394	100.0	11,354,000	7,577,359	100.0	11,880,000	7,530,744	100.0	526,000	▲ 46,615	4.6	▲ 0.6

投資的経費の内訳

(単位:千円)

事業区分	事業名	事業費	国・県支出金	地方債	その他	一般財源	
補助事業	1産業経済の振興	林業振興事業	1,007	614		393	
		農業振興事業	13,800	13,800			
		小計	14,807	14,414		393	
	2教育文化の充実	学校施設整備事業	773,899	124,360	649,300		239
		小計	773,899	124,360	649,300		239
	3生活環境の整備	合併処理浄化槽整備事業	18,846	7,482			11,364
		道路整備事業	108,000	65,610	42,300		90
		橋梁整備事業	215,500	135,118	80,300		82
		小計	342,346	208,210	122,600		11,536
	4その他の事業	町有施設整備事業	219,041	98,150	117,000		3,891
		住宅支援事業	20,800	10,822			9,978
		小計	239,841	108,972	117,000		13,869
	補助事業計		1,370,893	455,956	888,900	393	25,644
	単独事業	1産業経済の振興	林業振興事業	2,952			2,000
農業振興事業			1,100				1,100
畜産振興事業			21,191			21,191	
観光施設整備事業			4,665		4,300		365
土地改良事業			156,434		147,400		9,034
小計			186,342		151,700	23,191	11,451
2保健福祉の充実		地域子育て支援事業	119				119
		保育施設整備事業	2,425		900	1,000	525
		小計	2,544		900	1,000	644
3教育文化の充実		学校施設整備事業	7,454		3,200		4,254
		幼児施設整備事業	3,602		1,900		1,702
		社会教育施設整備事業	50,289		50,000		289
		社会体育施設整備事業	825		700		125
		小計	62,170		55,800		6,370
4生活環境の整備		交通安全施設整備事業	3,000				3,000
		道路整備事業	96,041		95,900		141
		橋梁整備事業	4,500		4,500		
		河川整備事業	106,900		106,900		
		冬期交通確保事業	121,100		120,000		1,100
		消防施設整備事業	40,749		39,700		1,049
		衛生管理事業	13,931		11,400		2,531
		斎場整備事業	4,175		4,100		75
		小計	390,396		382,500		7,896
5その他の事業		町有施設整備事業	1,110				1,110
		各地区交流センター整備事業	276				276
		公共交通対策事業	4,571		4,500		71
		住宅支援事業	6,469			1,469	5,000
	小計	12,426		4,500	1,469	6,457	
単独事業計		653,878		595,400	25,660	32,818	
災害復旧事業	1災害復旧事業	農林業施設災害復旧事業	45,001	40,000	4,000		1,001
		公共土木施設災害復旧事業	1				1
		都市計画施設災害復旧事業	2,200		2,200		
		観光施設災害復旧事業	7,500		7,500		
	小計	54,702	40,000	13,700		1,002	
災害復旧事業計		54,702	40,000	13,700		1,002	
投資的経費合計		2,079,473	495,956	1,498,000	26,053	59,464	

