

令和 5 年 度

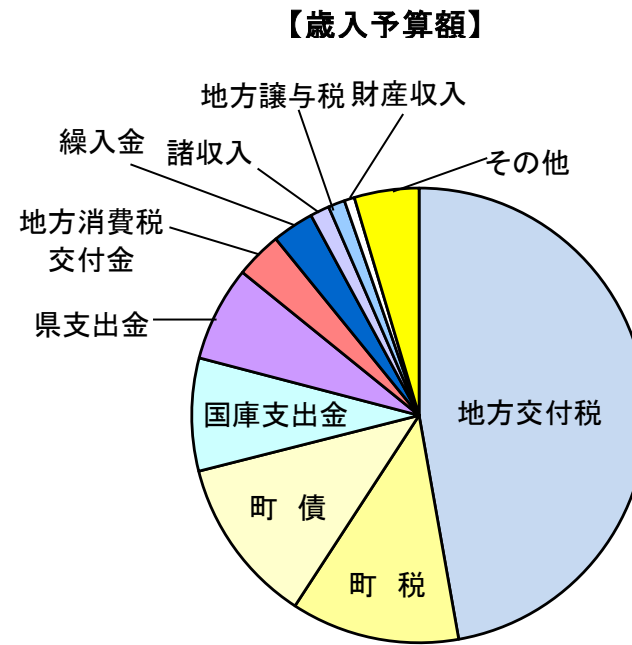
川西町一般会計予算書

附 属 資 料

令和5年度 会計別予算総額総括表

(単位:千円, %)

会計名	本年度予算額	前年度予算額	増減額	増減率
一般会計	11,354,000	11,349,000	5,000	0.0
国民健康保険事業会計	1,686,207	1,683,466	2,741	0.2
下水道事業会計	464,445	472,977	▲ 8,532	▲ 1.8
農業集落排水事業会計	95,908	95,374	534	0.6
介護保険事業会計	2,106,748	2,048,714	58,034	2.8
後期高齢者医療会計	187,862	194,715	▲ 6,853	▲ 3.5
合計	15,895,170	15,844,246	50,924	0.3

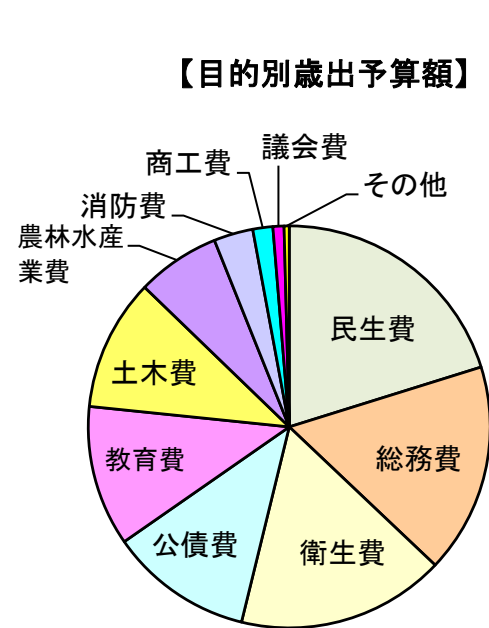


【令和5年度歳入予算額】

(単位:千円, %)

歳入項目	歳入予算額	構成比
地方交付税	5,360,000	47.2
町税	1,360,541	12.1
町債	1,346,900	11.9
国庫支出金	910,692	8.0
県支出金	767,679	6.8
地方消費税交付金	376,000	3.3
繰入金	337,055	3.0
諸収入	155,285	1.4
地方譲与税	134,852	1.2
財産収入	82,714	0.7
その他	522,282	4.4
合計	11,354,000	100.0

【令和5年度目的別歳出予算額】

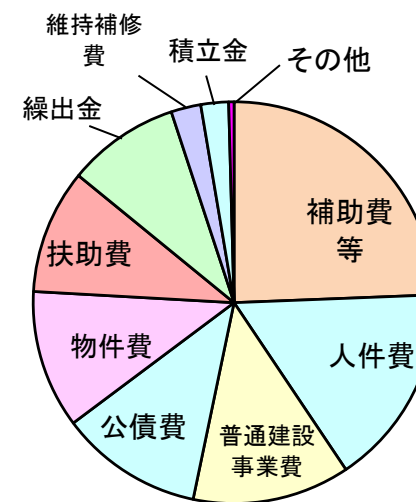


(単位:千円, %)

歳出項目	歳出予算額	構成比
民生費	2,292,267	20.2
総務費	1,916,494	16.9
衛生費	1,902,087	16.8
公債費	1,306,424	11.5
教育費	1,283,168	11.3
土木費	1,202,576	10.6
農林水産業費	761,805	6.7
消防費	358,792	3.2
商工費	182,520	1.6
議会費	101,307	0.9
その他	46,560	0.3
合計	11,354,000	100.0

※公債費は、起債に係る事務費を含む。

【性質別歳出予算額】



【令和5年度性質別歳出予算額】

(単位:千円, %)

歳出項目	歳出予算額	構成比
補助費等	2,767,867	24.4
人件費	1,842,226	16.3
普通建設事業費	1,438,106	12.7
公債費	1,306,306	11.5
物件費	1,261,970	11.1
扶助費	1,137,225	10.0
繰出金	1,026,243	9.0
維持補修費	272,283	2.4
積立金	252,998	2.2
その他	48,776	0.4
合計	11,354,000	100.0

令和5年度 行政目的別の編成表

(単位:千円)

款 節	1. 議会費		2. 総務費		3. 民生費		4. 衛生費		5. 労働費		6. 農林水産業費		7. 商工費		8. 土木費		9. 消防費	
	4年度	5年度	4年度	5年度	4年度	5年度	4年度	5年度	4年度	5年度	4年度	5年度	4年度	5年度	4年度	5年度	4年度	5年度
1 報酬	42,420	43,585	40,029	48,682	28,492	26,821	5,604	1,824			15,465	15,964	18,260	19,403	1,597	3,247	14,846	16,716
2 給料	8,301	8,308	300,833	291,052	105,136	101,303	39,488	38,962	11,756	11,799	71,838	62,701	12,125	13,520	29,130	25,732		
3 職員手当等	19,850	20,729	338,687	330,755	51,928	50,253	20,822	17,868	5,475	6,350	35,943	31,170	8,755	10,843	15,131	14,318		
4 共済費	16,214	14,934	116,326	113,441	38,620	35,418	14,050	12,099	3,631	3,747	23,266	20,503	3,571	4,229	9,242	8,427		
5 災害補償費			30	30														
6 恩給及び退職年金			100	100														
7 報償費	58	46	126,596	90,159	2,192	1,537	9,462	9,125	50	30	54,876	54,834	698	954	54	55	158	158
8 旅費	2,993	1,831	9,668	9,029	1,574	1,273	375	281			1,282	849	1,469	1,438	151	195	4,080	331
9 交際費	190	190	830	830							18	18						
10 需用費	2,830	3,693	47,253	50,519	17,088	17,080	4,312	3,726	11	10	4,553	4,138	7,567	8,790	64,363	72,516	3,401	3,881
11 役務費	14	70	48,382	47,556	4,772	5,059	4,083	4,216			5,025	4,732	2,052	1,932	1,492	1,396	254	264
12 委託料	2,689	2,568	481,862	282,728	264,284	281,692	181,022	160,750			30,862	34,657	55,992	52,268	231,139	265,284	3,926	4,252
13 使用料及び賃借料		1,238	112,076	111,464	1,773	1,667	3,182	2,986			681	609	1,794	1,830	1,771	1,950	223	223
14 工事請負費			389,334	179,689	1,196	14,309	1,243	3,859			2,784	26,200	17,531	2,008	306,448	398,500	8,910	13,573
15 原材料費				43	35	41	5	5					183	362	1,865	1,863	30	30
16 公有財産購入費			12,552	13,200											10,121	3,150		
17 備品購入費	17	17	4,427	816	61	47	1,414				22,456	21,878	967	169	62,700	89,750	5,903	15,289
18 負担金補助及び交付金	4,108	4,098	121,443	141,401	455,798	455,779	1,528,164	1,645,384	3,633	3,618	363,264	411,092	43,820	39,660	34,435	33,544	307,467	303,955
19 扶助費					777,979	766,081	702	1,002										
20 貸付金									15,000	15,000	10,800	10,800	20,700	15,100				
21 補償補てん及び賠償金															1,033	1,000		
22 償還金利子及び割引料			5,040	4,040														
23 投資及び出資金			3,744	1,872			9,700											
24 積立金			303,847	199,040	20,085	40,085					2,829	3,855	14	10,014				
25 寄附金																		
26 公課費			46	46											32	32	207	120
27 繰出金			2	2	478,323	493,822					57,171	57,805			302,420	281,617		
予備費																		
合計	99,684	101,307	2,463,107	1,916,494	2,249,336	2,292,267	1,823,628	1,902,087	39,556	40,554	703,113	761,805	195,498	182,520	1,073,124	1,202,576	349,405	358,792
構成比	0.9	0.9	21.7	16.9	19.8	20.2	16.1	16.8	0.3	0.3	6.2	6.7	1.7	1.6	9.5	10.6	3.1	3.2
増減率	1.6		▲ 22.2		1.9		4.3		2.5		8.3		▲ 6.6		12.1		2.7	

(単位:千円)

節	10. 教育費		11. 災害復旧費		12. 公債費		13. 諸支出金		14. 予備費		合 計		構成比		住民一人当たり額(円)		前年度との比較	
	4年度	5年度	4年度	5年度	4年度	5年度	4年度	5年度	4年度	5年度	4年度	5年度	4年度	5年度	4年度	5年度	増減額	増減率(%)
1 報酬	78,706	86,222									245,419	262,464	2.2	2.3	16,858	18,029	17,045	6.9
2 給料	172,062	171,766									750,669	725,143	6.6	6.4	51,564	49,811	▲ 25,526	▲ 3.4
3 職員手当等	94,347	99,017									590,938	581,303	5.2	5.1	40,592	39,930	▲ 9,635	▲ 1.6
4 共済費	66,845	70,468									291,765	283,266	2.6	2.5	20,042	19,458	▲ 8,499	▲ 2.9
5 災害補償費											30	30	0.0	0.0	2	2	0	0.0
6 恩給及び退職年金											100	100	0.0	0.0	7	7	0	0.0
7 報償費	7,989	8,781									202,133	165,679	1.8	1.5	13,885	11,381	▲ 36,454	▲ 18.0
8 旅費	5,554	6,411									27,146	21,638	0.2	0.2	1,865	1,486	▲ 5,508	▲ 20.3
9 交際費	95	80									1,133	1,118	0.0	0.0	78	77	▲ 15	▲ 1.3
10 需用費	98,025	107,024			32	32					249,435	271,409	2.2	2.4	17,134	18,643	21,974	8.8
11 役務費	4,145	4,376									70,219	69,601	0.6	0.6	4,823	4,781	▲ 618	▲ 0.9
12 委託料	254,051	207,737	3	3							1,505,830	1,291,939	13.3	11.4	103,437	88,744	▲ 213,891	▲ 14.2
13 使用料及び賃借料	34,903	32,737			1,767	86					158,170	154,790	1.4	1.4	10,865	10,633	▲ 3,380	▲ 2.1
14 工事請負費	136,918	451,002		3,000							864,364	1,092,140	7.6	9.6	59,374	75,020	227,776	26.4
15 原材料費	466	393									2,584	2,737	0.0	0.0	177	188	153	5.9
16 公有財産購入費							2	2			22,675	16,352	0.2	0.2	1,558	1,123	▲ 6,323	▲ 27.9
17 備品購入費	6,540	13,493									104,485	141,459	0.9	1.3	7,177	9,717	36,974	35.4
18 負担金補助及び交付金	11,784	14,109									2,873,916	3,052,640	25.3	26.9	197,411	209,688	178,724	6.2
19 扶助費	9,700	9,100									788,381	776,183	7.0	6.8	54,154	53,316	▲ 12,198	▲ 1.5
20 貸付金											46,500	40,900	0.4	0.4	3,194	2,809	▲ 5,600	▲ 12.0
21 補償補てん及び賠償金											1,033	1,000	0.0	0.0	71	69	▲ 33	▲ 3.2
22 償還金利子及び割引料					1,365,219	1,306,306					1,370,259	1,310,346	12.1	11.5	94,124	90,009	▲ 59,913	▲ 4.4
23 投資及び出資金							1	1			13,445	1,873	0.1	0.0	924	129	▲ 11,572	▲ 86.1
24 積立金	4	4									326,779	252,998	2.9	2.2	22,447	17,379	▲ 73,781	▲ 22.6
25 寄附金																		
26 公課費	391	448									676	646	0.0	0.0	46	44	▲ 30	▲ 4.4
27 繰出金											837,916	833,246	7.4	7.3	57,557	57,236	▲ 4,670	▲ 0.6
予備費									3,000	3,000	3,000	3,000	0.0	0.0	206	206	0	0.0
合 計	982,525	1,283,168	3	3,003	1,367,018	1,306,424	3	3	3,000	3,000	11,349,000	11,354,000	100.0	100.0	779,572	779,915	5,000	0.0
構 成 比	8.7	11.3	0.0	0.0	12.0	11.5	0.0	0.0	0.0	0.0	100.0	100.0						
増 減 率	30.6		0.0		▲ 4.4		0.0		0.0		0.0							

※令和2年度国勢調査人口

14,558人

令和5年度 行政目的別の編成表

(単位:千円)

項目		1. 議会費		2. 総務費		3. 民生費		4. 衛生費		5. 労働費		6. 農林水産業費		7. 商工費		8. 土木費		9. 消防費	
		4年度	5年度	4年度	5年度	4年度	5年度	4年度	5年度	4年度	5年度	4年度	5年度	4年度	5年度	4年度	5年度	4年度	5年度
消費的 経費	人件費	86,785	87,556	774,428	773,980	220,603	213,795	79,719	70,753	20,862	21,896	145,824	130,338	42,711	47,995	55,100	51,724	14,846	16,716
	物件費	8,733	9,607	537,933	494,265	111,450	112,758	192,390	171,629	11	10	39,662	40,919	69,191	64,982	83,748	18,189	9,986	6,399
小計		95,518	97,163	1,312,361	1,268,245	332,053	326,553	272,109	242,382	20,873	21,906	185,486	171,257	111,902	112,977	138,848	69,913	24,832	23,115
維持補修費				1,247	643	1,223	491	775	325			900	400	833	1,607	205,760	257,205	372	2,082
補助費 等	扶助費			9,360	10,080	1,094,868	1,117,043	702	1,002										
	補助費等	4,166	4,144	262,387	243,723	136,209	106,967	1,512,556	1,634,593	3,683	3,648	395,575	408,602	44,518	40,614	29,194	2,417	305,552	299,593
小計		4,166	4,144	271,747	253,803	1,231,077	1,224,010	1,513,258	1,635,595	3,683	3,648	395,575	408,602	44,518	40,614	29,194	2,417	305,552	299,593
投資的 経費	普通建設事業(補助)			72,009			11,176	15,822	19,926			2,293	18,180			69,500	266,424		5,126
	普通建設事業(単独)			498,150	192,889	300	3,133	11,964	3,859			48,059	90,906	17,531	2,208	327,402	325,000	18,649	28,876
	災害復旧事業費																		
小計				570,159	192,889	300	14,309	27,786	23,785			50,352	109,086	17,531	2,208	396,902	591,424	18,649	34,002
公債費																			
積立金				303,847	199,040	20,085	40,085					2,829	3,855	14	10,014				
投資及び出資金				3,744	1,872			9,700											
貸付金										15,000	15,000	10,800	10,800	20,700	15,100				
繰出金				2	2	664,598	686,819					57,171	57,805			302,420	281,617		
予備費																			
合計		99,684	101,307	2,463,107	1,916,494	2,249,336	2,292,267	1,823,628	1,902,087	39,556	40,554	703,113	761,805	195,498	182,520	1,073,124	1,202,576	349,405	358,792

(単位:千円)

項目	款	10. 教育費		11. 災害復旧費		12. 公債費		13. 諸支出金		14. 予備費		合 計		構成比		住民一人当たり額(円)		前年度との比較	
		4年度	5年度	4年度	5年度	4年度	5年度	4年度	5年度	4年度	5年度	4年度	5年度	4年度	5年度	4年度	5年度	増減額	増減率(%)
消費的 経費	人件費	402,701	427,473									1,843,579	1,842,226	16.3	16.3	126,637	126,544	▲ 1,353	▲ 0.1
	物件費	356,091	343,094			1,799	118					1,410,994	1,261,970	12.5	11.1	96,922	86,686	▲ 149,024	▲ 10.6
小 計		758,792	770,567			1,799	118					3,254,573	3,104,196	28.7	27.3	223,559	213,230	▲ 150,377	▲ 4.6
維持補修費		5,643	9,530									216,753	272,283	1.9	2.4	14,889	18,703	55,530	25.6
補助費 等	扶 助 費	9,700	9,100									1,114,630	1,137,225	9.8	10.0	76,565	78,117	22,595	2.0
	補 助 費 等	20,533	23,566									2,714,373	2,767,867	23.9	24.4	186,452	190,127	53,494	2.0
小 計		30,233	32,666									3,829,003	3,905,092	33.7	34.4	263,017	268,244	76,089	2.0
投資的 経費	普通建設事業(補助)		175,185									159,624	496,017	1.4	4.4	10,965	34,072	336,393	210.7
	普通建設事業(単独)	187,853	295,216					2	2			1,109,910	942,089	9.8	8.3	76,241	64,713	▲ 167,821	▲ 15.1
	災害復旧事業費			3	3,003							3	3,003	0.0	0.0	0	206	3,000	100,000.0
小 計		187,853	470,401	3	3,003			2	2			1,269,537	1,441,109	11.2	12.7	87,205	98,991	171,572	13.5
公 債 費						1,365,219	1,306,306					1,365,219	1,306,306	12.0	11.5	93,778	89,731	▲ 58,913	▲ 4.3
積 立 金		4	4									326,779	252,998	2.9	2.2	22,447	17,379	▲ 73,781	▲ 22.6
投資及び出資金								1	1			13,445	1,873	0.1	0.0	924	129	▲ 11,572	▲ 86.1
貸 付 金												46,500	40,900	0.4	0.4	3,194	2,809	▲ 5,600	▲ 12.0
繰 出 金												1,024,191	1,026,243	9.0	9.0	70,352	70,493	2,052	0.2
予 備 費										3,000	3,000	3,000	3,000	0.0	0.0	206	206	0	0.0
合 計		982,525	1,283,168	3	3,003	1,367,018	1,306,424	3	3	3,000	3,000	11,349,000	11,354,000	100.0	100.0	779,572	779,915	5,000	0.0

※令和2年度国勢調査人口

14,558人

一般会計歳入歳出予算額(決算額)の状況

(歳入)		(単位:千円, %)												
財源区分	年度区分等	令和3年度決算			令和4年度予算			令和5年度予算			比較		増減率	
		決算額	うち一般財源	決算額構成比	予算額(A)	うち一般財源(B)	予算額構成比	予算額(C)	うち一般財源(D)	予算額構成比	C-A (E)	D-B (F)	E/A	F/B
1	町税	1,360,391	1,360,391	11.0	1,276,541	1,276,541	11.3	1,360,541	1,360,541	12.1	84,000	84,000	6.6	6.6
2	地方譲与税	135,400	135,400	1.1	134,826	134,826	1.2	134,852	134,852	1.2	26	26	0.0	0.0
3	利子割交付金	932	932	0.0	1,500	1,500	0.0	500	500	0.0	▲ 1,000	▲ 1,000	▲ 66.7	▲ 66.7
4	配当割交付金	4,540	4,540	0.0	2,700	2,700	0.0	5,900	5,900	0.0	3,200	3,200	118.5	118.5
5	株式等譲渡所得割交付金	5,912	5,912	0.0	4,000	4,000	0.0	4,000	4,000	0.0	0	0	0.0	0.0
6	法人事業税交付金	12,728	12,728	0.1	19,000	19,000	0.2	25,000	25,000	0.2	6,000	6,000	31.6	31.6
7	地方消費税交付金	374,080	374,080	3.0	355,000	355,000	3.1	376,000	376,000	3.3	21,000	21,000	5.9	5.9
8	ゴルフ場利用税交付金	7,801	7,801	0.1	9,000	9,000	0.1	8,000	8,000	0.1	▲ 1,000	▲ 1,000	▲ 11.1	▲ 11.1
9	環境性能割交付金	9,945	9,945	0.1	12,000	12,000	0.1	14,000	14,000	0.1	2,000	2,000	16.7	16.7
10	地方特例交付金	25,083	25,083	0.2	5,000	5,000	0.0	9,000	9,000	0.1	4,000	4,000	80.0	80.0
11	地方交付税	5,544,227	5,544,227	44.7	5,235,000	5,235,000	46.1	5,360,000	5,360,000	47.2	125,000	125,000	2.4	2.4
12	交通安全対策特別交付金	2,695	2,695	0.0	2,800	2,800	0.0	2,400	2,400	0.0	▲ 400	▲ 400	▲ 14.3	▲ 14.3
13	分担金及び負担金	36,993		0.3	28,442	51	0.3	23,936	53	0.2	▲ 4,506	2	▲ 15.8	3.9
14	使用料及び手数料	39,713	3,811	0.3	43,393	3,536	0.4	43,364	3,511	0.4	▲ 29	▲ 25	▲ 0.1	▲ 0.7
15	国庫支出金	1,687,351		13.6	845,691		7.5	910,692		8.0	65,001		7.7	
16	県支出金	733,760		5.9	738,406		6.5	767,679		6.8	29,273		4.0	
17	財産収入	99,825	17,277	0.8	98,733	813	0.9	82,714	1,267	0.7	▲ 16,019	454	▲ 16.2	55.8
18	寄附金	238,749	2,465	2.0	300,182	100	2.7	206,182	5,000	1.8	▲ 94,000	4,900	▲ 31.3	4,900.0
19	繰入金	371,809	65,806	3.0	560,080	100,001	4.9	337,055	50,001	3.0	▲ 223,025	▲ 50,000	▲ 39.8	3,000
20	繰越金	201,358	167,095	1.6	160,000	160,000	1.4	180,000	180,000	1.5	20,000	20,000	12.5	12.5
21	諸収入	303,162	25,508	2.4	151,706	2,016	1.3	155,285	2,334	1.4	3,579	318	2.4	15.8
22	町債	1,213,713	243,413	9.8	1,365,000	150,000	12.0	1,346,900	35,000	11.9	▲ 18,100	▲ 115,000	▲ 1.3	▲ 76.7
	合計	12,410,167	8,009,109	100.0	11,349,000	7,473,884	100.0	11,354,000	7,577,359	100.0	5,000	103,475	0.0	1.4

(歳出)

(単位:千円,%)

行政目的区分	寄附金	令和3年度決算			令和4年度予算			令和5年度予算			比較		増減率	
		決算額	うち一般財源	決算額構成比	予算額(A)	うち一般財源(B)	予算額構成比	予算額(C)	うち一般財源(D)	予算額構成比	C-A (E)	D-B (F)	E/A	F/B
1 議会費		100,746	100,746	0.8	99,684	99,684	0.9	101,307	101,116	0.9	1,623	1,432	1.6	1.4
2 総務費		2,208,636	1,382,079	18.5	2,463,107	1,259,864	21.7	1,916,494	1,238,802	16.9	▲ 546,613	▲ 21,062	▲ 22.2	▲ 1.7
3 民生費		2,717,637	1,030,134	22.7	2,249,336	1,093,759	19.8	2,292,267	1,109,881	20.2	42,931	16,122	1.9	1.5
4 衛生費		1,816,998	1,651,837	15.2	1,823,628	1,701,569	16.1	1,902,087	1,804,378	16.8	78,459	102,809	4.3	6.0
5 労働費		39,074	24,074	0.3	39,556	24,256	0.3	40,554	25,554	0.3	998	1,298	2.5	5.4
6 農林水産業費		848,791	312,135	7.1	703,113	293,181	6.2	761,805	290,426	6.7	58,692	▲ 2,755	8.3	▲ 0.9
7 商工費		372,215	156,329	3.1	195,498	106,189	1.7	182,520	101,681	1.6	▲ 12,978	▲ 4,508	▲ 6.6	▲ 4.2
8 土木費		1,198,917	708,690	10.0	1,073,124	582,240	9.5	1,202,576	531,292	10.6	129,452	▲ 50,948	12.1	▲ 8.8
9 消防費		343,669	318,423	2.9	349,405	330,872	3.1	358,792	325,107	3.2	9,387	▲ 5,765	2.7	▲ 1.7
10 教育費		958,267	673,620	8.0	982,525	689,945	8.7	1,283,168	746,917	11.3	300,643	56,972	30.6	8.3
11 災害復旧費		39,532	775	0.3	3	3	0.0	3,003	202	0.0	3,000	199	100,000.0	6,633.3
12 公債費		1,302,595	1,258,346	10.9	1,367,018	1,289,319	12.0	1,306,424	1,299,000	11.5	▲ 60,594	9,681	▲ 4.4	0.8
13 諸支出金		0		0.0	3	3	0.0	3	3	0.0	0	0	0.0	0.0
14 予備費		0		0.0	3,000	3,000	0.0	3,000	3,000	0.0	0	0	0.0	0.0
合計		11,947,077	7,617,188	99.8	11,349,000	7,473,884	100.0	11,354,000	7,577,359	100.0	5,000	103,475	0.0	1.4

投資的経費の内訳

(単位:千円)

事業区分	事業名	事業費	国・県支出金	地方債	その他	一般財源	
補助事業	1産業経済の振興	農業振興事業	18,180	18,000		180	
		小計	18,180	18,000		180	
	2保健福祉の充実	保育施設整備事業	11,176	6,000	4,600	576	
		小計	11,176	6,000	4,600	576	
	3教育文化の充実	学校施設整備事業	175,185	28,689	146,400	96	
		小計	175,185	28,689	146,400	96	
	4生活環境の整備	合併処理浄化槽整備事業	19,926	8,562		11,364	
		道路整備事業	110,000	67,350	40,500	2,150	
		橋梁整備事業	135,500	84,958	41,200	9,342	
		水防設備整備事業	5,126	1,708		3,418	
		小計	270,552	162,578	81,700	22,856	
5その他の事業	住宅支援事業	20,924	9,202		11,722		
	小計	20,924	9,202		11,722		
	補助事業計	496,017	224,469	232,700	3,418	35,430	
単独事業	1産業経済の振興	林業振興事業	4,743			4,400	343
		畜産振興事業	21,878			21,878	
		観光施設整備事業	2,208		500	200	1,508
		土地改良事業	57,485		52,500		4,985
		小計	86,314	0	53,000	26,478	6,836
	2保健福祉の充実	保育施設整備事業	3,133		2,800		333
		小計	3,133	0	2,800	0	333
	3教育文化の充実	学校施設整備事業	20,005		17,900		2,105
		幼児施設整備事業	9,683		8,800		883
		社会教育施設整備事業	22,707		20,200	2,000	507
		社会体育施設整備事業	242,821		228,900	13,105	816
		小計	295,216	0	275,800	15,105	4,311
	4生活環境の整備	交通安全施設整備事業	4,000				4,000
		道路整備事業	178,350		169,700		8,650
		橋梁整備事業	10,500		10,500		
		河川整備事業	47,150	50	47,100		
		冬期交通確保事業	80,000		80,000		
		消防施設整備事業	28,876		28,500		376
		斎場整備事業	3,859		3,800		59
		小計	352,735	50	339,600	0	13,085
	5その他の事業	町有施設整備事業	198,473		197,100		1,373
	各地区交流センター整備事業	1,218		1,200		18	
	住宅支援事業	5,000			5,000		
	小計	204,691	0	198,300	5,000	1,391	
	単独事業計	942,089	50	869,500	46,583	25,956	
災害復旧事業	1災害復旧事業	農林業施設災害復旧事業	3			3	
		公共土木施設災害復旧事業	3,000	2,001	800	199	
		小計	3,003	2,001	800	202	
	災害復旧事業計	3,003	2,001	800	0	202	
	投資的経費合計	1,441,109	226,520	1,103,000	50,001	61,588	